

**Powiatowe Centrum Pomocy  
Rodzinie w Częstochowie**

**Ocena zasobów pomocy społecznej**  
**Powiatowe Centrum Pomocy Rodzinie w Częstochowie**

Autorzy:  
Powiatowe Centrum Pomocy Rodzinie  
w Częstochowie

## SPIS TREŚCI

STRONA

1	Wprowadzenie	3
2	Dane o sytuacji demograficznej i społecznej	3
3	Dane o korzystających z pomocy i wsparcia	11
3.1	Dane o korzystających z pomocy i wsparcia POWIAT - ZADANIA PCPR ORAZ MOPR	20
4	Inne rodzaje pomocy i świadczeń	27
5	Zasoby instytucjonalne pomocy i wsparcia	27
6	Kadra jednostki organizacyjnej pomocy społecznej	36
6.1	Zatrudnienie pomocnicze w jednostce organizacyjnej pomocy społecznej	39
6.2	Zespoły pracy socjalnej i integracji społecznej w jednostce pomocy społecznej	39
7	Środki finansowe na wydatki w pomocy społecznej i innych obszarach polityki społecznej w budżecie jednostki samorządu terytorialnego	39
8	Aktywność projektowo-konkursowa jednostki organizacyjnej pomocy społecznej	43
9	Współpraca z organizacjami pozarządowymi - zadania zlecone w obszarze pomocy i wsparcia	44
10	Wnioski końcowe	44

# 1. Wprowadzenie

Zgodnie z art. 16a ustawy z 12 marca 2004 r. o pomocy społecznej gmina i powiat oraz samorząd województwa zobowiązani są do sporządzenia corocznie oceny zasobów pomocy społecznej w oparciu o analizę lokalnej sytuacji społeczno-demograficznej, która w szczególności winna obejmować: infrastrukturę, kadre, organizacje pozarządowe, nakłady finansowe ponoszone na zadania pomocy społecznej oraz informacje o osobach i rodzinach korzystających z pomocy społecznej. Niniejsza analiza opisuje ww. sytuację w powiecie częstochowskim.

Jest to powiat ziemski, leżący w województwie śląskim. Powiat częstochowski graniczy z powiatami: zawierciańskim, myszkowskim, lublinieckim i kłobuckim. Siedzibą powiatu jest Częstochowa.

Powierzchnia powiatu częstochowskiego wynosi 1522 km<sup>2</sup> co stanowi 12,34% powierzchni województwa, 0,48% powierzchni kraju. Gęstość zaludnienia w powiecie częstochowskim wynosi 86,1 osoby na km<sup>2</sup>, w województwie 347,9 osoby na km<sup>2</sup>, w kraju 119,4 osoby na km<sup>2</sup>.

Dane zawarte w opracowaniu pochodzą ze sprawozdawczości Powiatowego Centrum Pomocy Rodzinie w Częstochowie, Powiatowego Urzędu Pracy w Częstochowie, Głównego Urzędu Statystycznego oraz bezpośrednio od działających na obszarze powiatu częstochowskiego podmiotów tworzących zasoby instytucjonalne pomocy społecznej i pieczy zastępczej.

Zasoby te na potrzeby opracowania Oceny Zasobów Pomocy Społecznej są rozumiane jako jednostki i podmioty działające na terenie powiatu częstochowskiego i przynajmniej w części finansowane przez Powiat Częstochowski. Poniżej zaprezentowane zostały szczegółowe dane o: sytuacji demograficznej, rynku pracy, infrastrukturze społecznej, korzystających z pomocy i wsparcia, świadczeniach pomocy społecznej, zasobach instytucjonalnych pomocy i wsparcia, kadrze pomocy społecznej, środkach finansowych na wydatki w pomocy społecznej i innych obszarach polityki społecznej w budżecie jednostki samorządu terytorialnego, aktywności projektowo-konkursowej jednostki organizacyjnej pomocy społecznej, współpracy z organizacjami pozarządowymi w obszarze pomocy i wsparcia powiatu częstochowskiego.

W Powiecie Częstochowskim infrastrukturę pomocy społecznej i pieczy zastępczej stanowią:

- Powiatowe Centrum Pomocy Rodzinie w Częstochowie
- Dom Pomocy Społecznej w Blachowni
- Dom Pomocy Społecznej w Lelowie
- Dom Pomocy Społecznej w Turowie
- Placówka Opiekuńczo – Wychowawcza w Blachowni
- Dom dla Dzieci „Skałka” w Częstochowie
- Dom dla Dzieci „Sosenka” w Częstochowie
- Centrum Administracyjne Obsługi Placówek Opiekuńczo- Wychowawczych w Blachowni
- Dom Dziecka w Chorzenicach
- Dom dla Dzieci „Słoneczny” w Chorzenicach
- Dom dla Dzieci „Promyk” w Rędzinach
- Centrum Administracyjne Obsługi Placówek Opiekuńczo - Wychowawczych w Chorzenicach
- Warsztat Terapii Zajęciowej w Starym Koniecpolu.

Powiatowe Centrum Pomocy Rodzinie w Częstochowie jest jednostką organizacyjną samorządu terytorialnego, powołaną Uchwałą Nr 14/IV/99 Rady Powiatu w Częstochowie z dnia 26 stycznia 1999 r. Realizuje zadania powiatu w szczególności z zakresu pomocy społecznej, rodzinnej i instytucjonalnej pieczy zastępczej, przeciwdziałania przemocy domowej, rehabilitacji społecznej. Powiatowe Centrum Pomocy Rodzinie w Częstochowie jednocześnie sprawuje nadzór nad trzema domami pomocy społecznej, Warsztatem Terapii Zajęciowej, 6 placówkami opiekuńczo – wychowawczymi i 2 centrami administracyjnymi do obsługi placówek opiekuńczo- wychowawczych.

W strukturach PCPR funkcjonują także:

- Punkt Interwencji Kryzysowej, który świadczy pomoc psychologa, prawnika i pracownika socjalnego m.in. dla ofiar przemocy domowej oraz osób znajdujących się w kryzysie
- Mieszkanie treningowe dla osób opuszczających pieczę zastępczą znajdujących się w trudnej sytuacji życiowej w rozumieniu przepisów o wspieraniu rodziny i systemie pieczy zastępczej.

Zgodnie z zarządzeniem Starosty Częstochowskiego Nr 31/2011 z dnia 6 października 2011 r. Powiatowe Centrum Pomocy Rodzinie w Częstochowie pełni funkcję Organizatora Rodzinnej Pieczy Zastępczej i realizuje jego zadania. Ocena zasobów pomocy społecznej stanowi coroczny bilans lokalnych potrzeb z zakresu pomocy społecznej i pieczy zastępczej w Powiecie Częstochowskim.

W niniejszej ocenie przedstawiono jednocześnie szacunki dotyczące potrzeb na 2026 r. z uwzględnieniem wielkości pomocy świadczonej w roku 2025 r.

## 2. Dane o sytuacji demograficznej i społecznej

Na dzień sporządzania oceny na stronie Głównego Urzędu Statystycznego dostępne były jedynie dane dotyczące liczby ludności na dzień 31.12.2024 r., z których wynika, że liczba ludności powiatu częstochowskiego wyniosła 131 042 osoby, z czego 50,96% stanowiły kobiety, a 49,04% mężczyźni. Liczba ludności powiatu stanowi 6,75% ludności województwa, 0,52% ludności kraju. Struktura ludności powiatu przedstawiała się następująco: • osoby w wieku przedprodukcyjnym stanowiły 13,81% • osoby w wieku produkcyjnym 61,53% • osoby w wieku poprodukcyjnym 24,67%.

Według stanu na 31 grudnia 2025 r. stopa bezrobocia w powiecie wyniosła 7,4%. Stopa bezrobocia dla województwa wynosiła 4,4% dla kraju wynosiła 5,7 %.

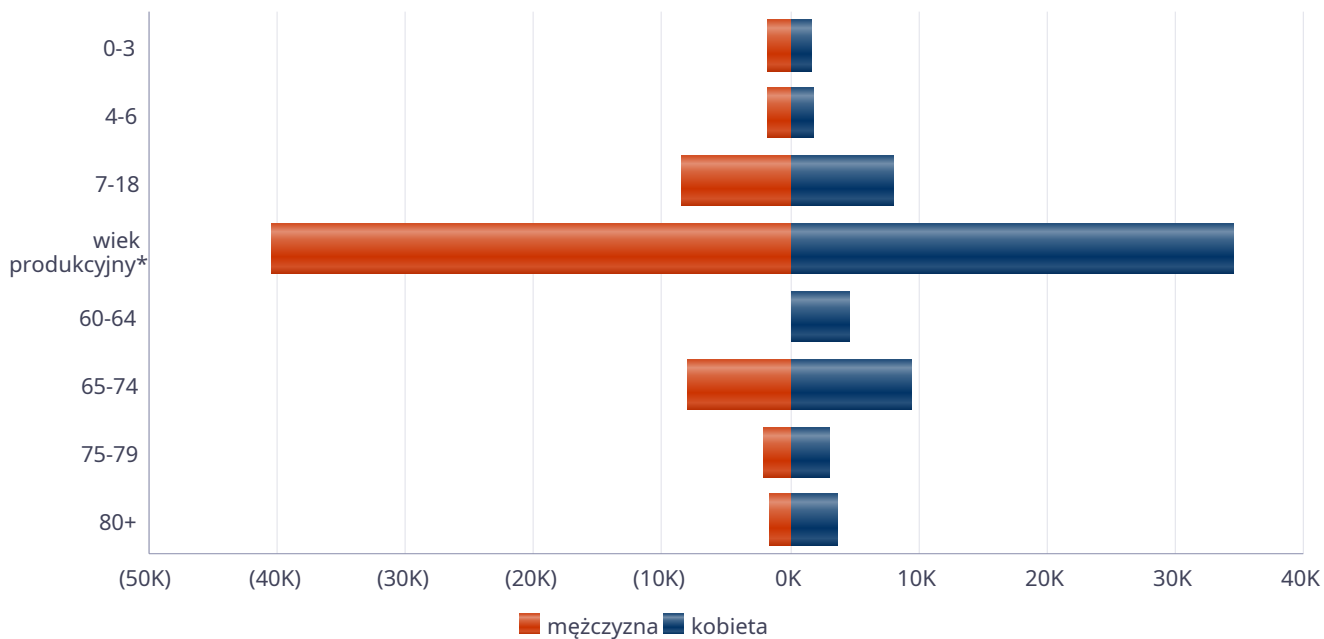
Według stanu na dzień 31.12.2025 r. liczba osób bezrobotnych wynosiła 2 854 w tym 1 345 kobiet. Z ogólnej liczby bezrobotnych, długotrwale bezrobotni stanowili – 1 179 osób w tym 609 kobiet, a bezrobotni z prawem do zasiłku 402 osoby w tym 224 kobiety. Z analizy danych dotyczących sytuacji na rynku pracy wynika, że liczba bezrobotnych mieszkańców powiatu w stosunku do roku 2024 ( tj. 2 517 osób) zwiększyła się o 337 osób.

W skład administracyjny Powiatu Częstochowskiego wchodzi 16 gmin, które obejmują 5 gmin miejsko-wiejskich: Blachownia, Koniecpol, Olsztyn, Przyrów, Janów oraz 11 gmin wiejskich: Dąbrowa Zielona, Kamienica Polska, Kłomnice, Konopiska, Kruszyna, Lelów, Mstów, Mykanów, Poczesna, Rędziny, Starcza. W każdej z 16 gmin funkcjonują OPS, w tym 1 Miejski Ośrodek Pomocy Społecznej i 1 Miejsko-Gminny Ośrodek Pomocy Społecznej.

Liczba mieszkańców wg grup wiekowych i płci		
Grupa wiekowa	mężczyzna	kobieta
0-3	1 802	1 655
4-6	1 833	1 818
7-18	8 455	8 086
wiek produkcyjny*	40 496	34 573
60-64		4 554
65-74	7 995	9 381
75-79	2 072	2 973
80+	1 615	3 734

\*Zgodnie z definicją GUS wiek produkcyjny to dla mężczyzn 18-64 lata, a dla kobiet 18-59 lat.

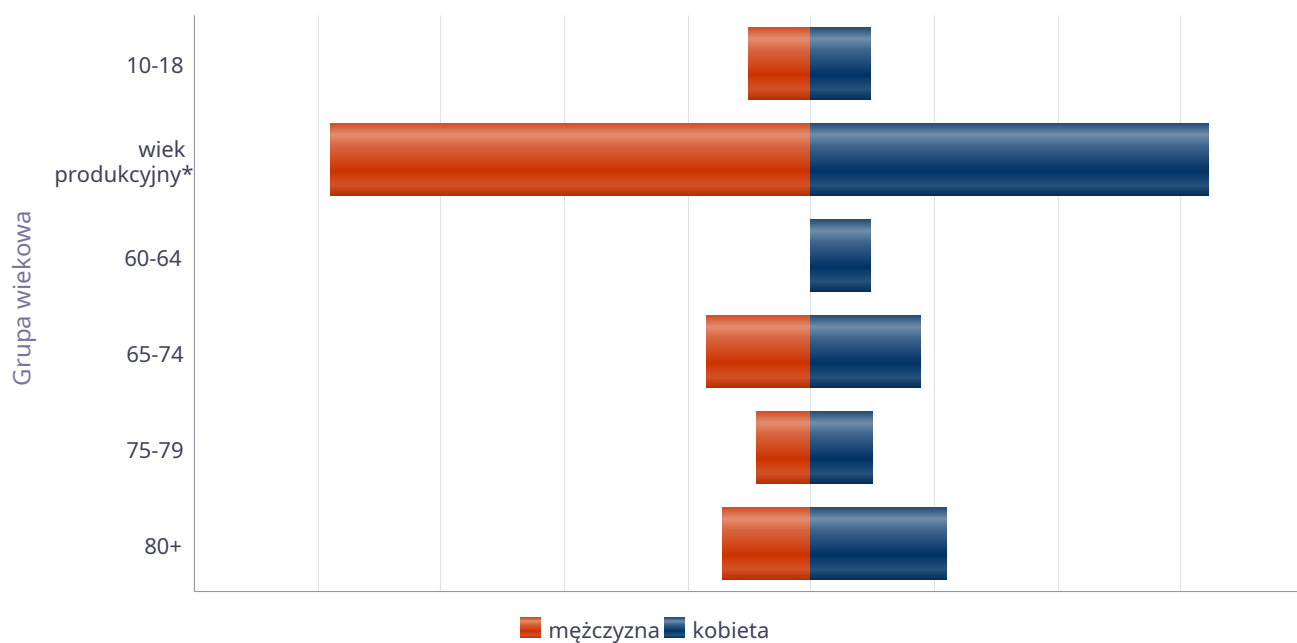
## Liczba mieszkańców wg grup wiekowych i płci



Liczba mieszkańców wg grup wiekowych i płci		
Grupa wiekowa	mężczyzna	kobieta
10-18	5 032	4 770
wiek produkcyjny*	39 016	32 201
60-64		4 873
65-74	8 538	8 842
75-79	4 481	5 035
80+	7 201	11 053

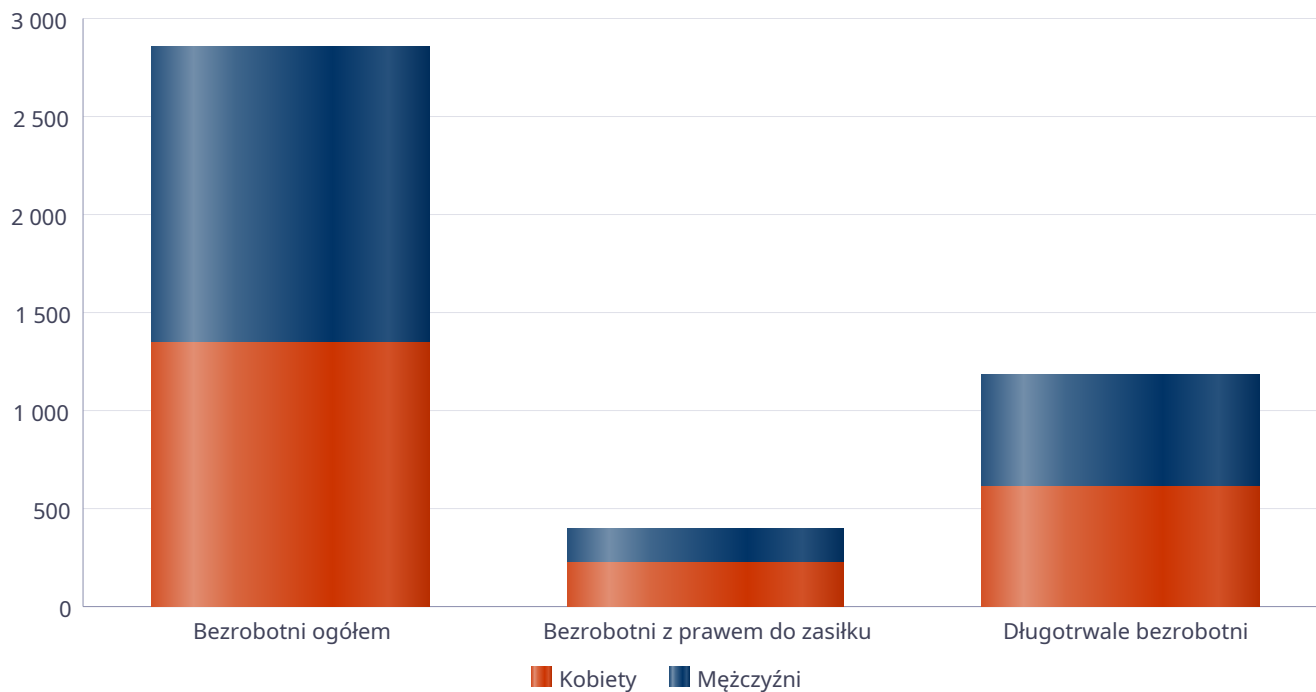
\*Zgodnie z definicją GUS wiek produkcyjny to dla mężczyzn 18–64 lata, a dla kobiet 18–59 lat.

### Prognozowana liczba mieszkańców wg grup wiekowych i płci



**Liczba osób bezrobotnych, liczba długotrwale bezrobotnych oraz liczba osób bezrobotnych z prawem do zasiłku (poziom powiatu)**

Status	Ogółem	Mężczyźni	Kobiety
Bezrobotni ogółem	2 854	1 509	1 345
Bezrobotni z prawem do zasiłku	402	178	224
Długotrwale bezrobotni	1 179	570	609



Wykres prezentuje liczbę osób bezrobotnych, liczbę bezrobotnych długotrwale oraz liczbę osób bezrobotnych z prawem do zasiłku, ogółem i w podziale na płeć.

Status	Powiat		Województwo		Polska	
	Kobiety	Mężczyźni	Kobiety	Mężczyźni	Kobiety	Mężczyźni
Osoby bezrobotne ogółem	1 345	1 509	39 363	38 893	438 744	446 243
Osoby bezrobotne z prawem do zasiłku	224	178	6 061	4 799	67 286	57 112
Osoby długotrwale bezrobotne	609	570	16 278	14 319	221 318	200 543

**Wskaźnik bezrobocia wśród beneficjentów pomocy społecznej. Wskaźnik obliczany jako stosunek liczby osób w rodzinach korzystających z pomocy społecznej z powodu bezrobocia do liczby osób w rodzinach korzystających z pomocy ogółem**

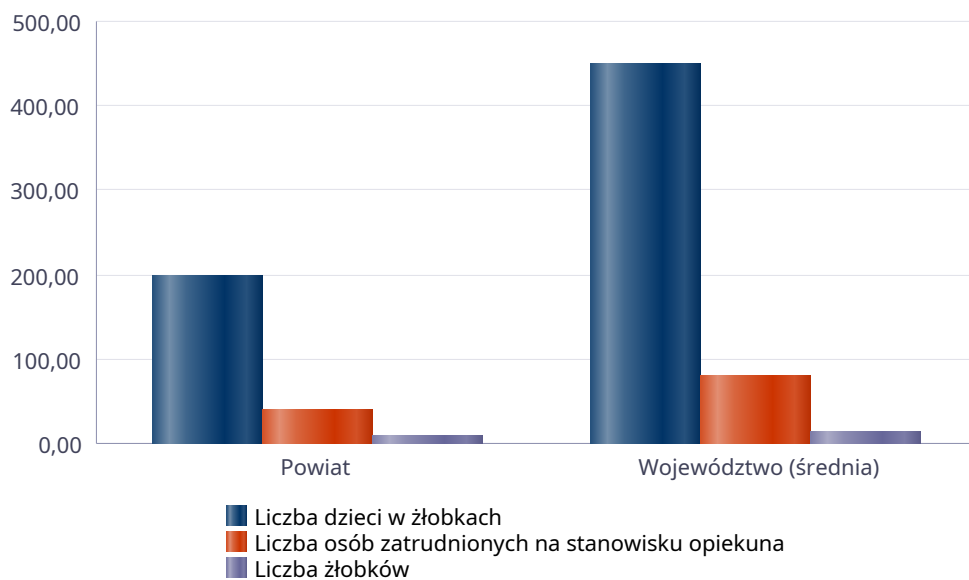
Rok	Wskaźnik
2021	
2022	
2023	
2024	
2025	0%



## Liczba placówek i miejsc dla dzieci

Jednostka terytorialna	Miara	Wartość liczbowa
Powiat	Liczba dzieci w żłobkach	198,00
Powiat	Liczba osób zatrudnionych na stanowisku opiekuna	41,00
Powiat	Liczba żłobków	10,00
Województwo (średnia)	Liczba dzieci w żłobkach	448,89
Województwo (średnia)	Liczba osób zatrudnionych na stanowisku opiekuna	80,22
Województwo (średnia)	Liczba żłobków	13,97

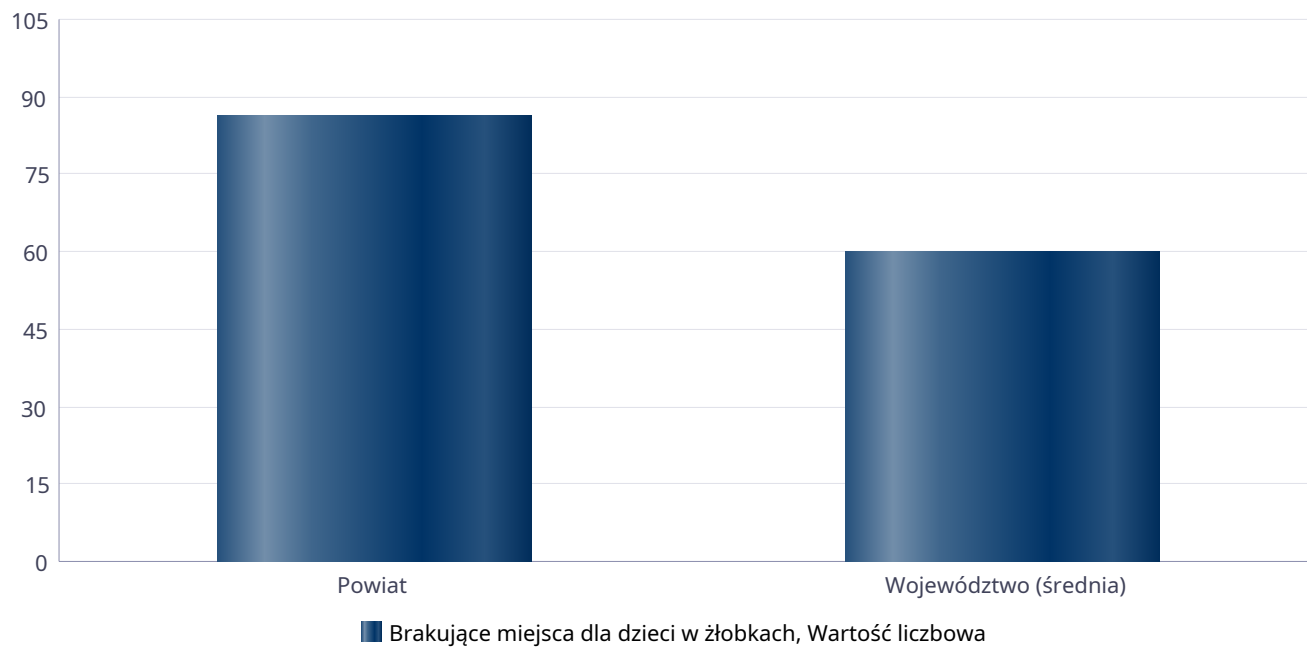
### Infrastruktura opieki nad dziećmi



## Liczba placówek i miejsc dla dzieci

Jednostka terytorialna	Miara	Wartość liczbową
Powiat	Brakujące miejsca dla dzieci w żłobkach	86
Województwo (średnia)	Brakujące miejsca dla dzieci w żłobkach	60

### Infrastruktura opieki nad dziećmi



## INFRASTRUKTURA SPOŁECZNA (stan na 31.XII)

WYSZCZEGÓLNIENIE		Rok 2024	Rok oceny 2025	Prognoza 2026*
<b>INFRASTRUKTURA SPOŁECZNA</b>				
Liczba mieszkań komunalnych w zasobie gminy	1	X	X	X
Liczba wniosków złożonych na mieszkanie komunalne z zasobów gminy	2	X	X	X
w tym z wiersza 1: Liczba mieszkań socjalnych (lokali)	3	X	X	X
Liczba oczekujących na mieszkanie socjalne	4	X	X	X
Liczba wyroków eksmisyjnych bez wskazania lokalu socjalnego	5	X	X	X
Liczba klubów i innych miejsc spotkań dla seniorów	6	X	X	X
Liczba hospicjów	7	0	0	0
Liczba ośrodków dla cudzoziemców	8	0	0	0

\* Wielkość prognozy nie dotyczy wartości przyrostu lub spadku. W przypadku braku możliwości oszacowania wielkości liczbowych dla prognozy należy wpisać liczby odpowiadające danym z kolumny "Rok oceny 2025". Niniejsza instrukcja dotyczy wypełniania wszystkich tabel OZPS.

### 3. Dane o korzystających z pomocy i wsparcia

Dane dotyczące PCPR w Częstochowie zostały zawarte w Tabeli - Dane o korzystających z pomocy i wsparcia na stronie 19. Raporty i wykresy ze stron 13-18 dotyczące liczby osób korzystających z pomocy społecznej w podziale na wiek i płeć wg liczby wypłaconych świadczeń w 2025 r. bazują na danych ze zbioru centralnego i obejmują dane z całego powiatu tj. ośrodków pomocy społecznej i PCPR w Częstochowie.

Pomoc i wsparcie w powiecie częstochowskim w 2025 r. uzyskało 3 115 osób, co stanowiło 2,38% wszystkich mieszkańców powiatu. W roku oceny, w stosunku do 2024 r. (2 738 osób), łączna liczba osób korzystających z pomocy i wsparcia zwiększyła się o 377. Natomiast liczba osób i rodzin, którym przyznano świadczenie z pomocy społecznej zwiększyła się o jedną osobę w stosunku do roku 2024 r. Liczba długotrwale korzystających z pomocy społecznej osiągnęła poziom 47 osób.

Wiersz 1 tabeli „Dane o korzystających z pomocy i wsparcia - prezentuje liczbę osób, które w latach objętych oceną uzyskały pomoc i wsparcie w Powiatowym Centrum Pomocy Rodzinie w Częstochowie na podstawie ustawy z dnia 12 marca 2004 r. o pomocy społecznej i ustawy z dnia 9 czerwca 2011 r. o wspieraniu rodziny i systemie pieczy zastępczej oraz uzyskały pomoc na podstawie innych przepisów, np. ustawy z dnia 27 sierpnia 1997 r. o rehabilitacji zawodowej i społecznej oraz zatrudnianiu osób niepełnosprawnych.

Dane w tej grupie dotyczą następujących kategorii klientów:

- rodzin zastępczych oraz dzieci w nich umieszczonych - (325 osób),
- pełnoletnich wychowanków rodzin zastępczych i placówek opiekuńczo-wychowawczych – (120 osób),
- osób będących w kryzysie lub potrzebujących poradnictwa specjalistycznego, korzystających ze wsparcia Punktu Interwencji Kryzysowej (82 osoby),
- dzieci przebywających w placówkach opiekuńczo-wychowawczych ( 83 osoby),
- niepełnosprawnych korzystających z dofinansowań ze środków PFRON (2 458 osób - uwzględniono osoby korzystające z dofinansowań do: - likwidacji barier architektonicznych, technicznych i w komunikowaniu się – 86 osób, - turnusów rehabilitacyjnych – 228 osób, - zaopatrzenia w przedmioty ortopedyczne, środki pomocnicze i sprzęt rehabilitacyjny – 1836 osób, - programu aktywny samorząd 138 osoby, - sportu, kultury, rekreacji i turystyki – 170 osób),
- osób, którym wydano decyzję administracyjną o umieszczeniu w domach pomocy społecznej prowadzonych przez Powiat Częstochowski (46 osób),
- pełnoletnich osób opuszczających instytucję o których mowa w art. 88 ust. 1 ustawy o pomocy społecznej, którym przyznano pomoc finansową na podstawie decyzji administracyjnej (1 osoba).

W 2025 r. wpłynęło 95 spraw dotyczących umieszczenia osób w domach pomocy społecznej, które rozpatrzone w następujący sposób:

- wydano 46 decyzji administracyjnych o umieszczeniu w DPS,
- w 10 przypadkach odmówiono uzgodnienia terminu przyjęcia i odesłano dokumenty, z uwagi na brak typu Domu wskazanego w dokumentacji,
- w 6 sytuacjach dokonano wpisu na listy osób oczekujących
- w 4 przypadkach postępowanie stało się bezprzedmiotowe z powodu zgonu strony,
- w 1 przypadku wygaszono decyzję o umieszczeniu z uwagi na rezygnację strony,
- w 3 przypadkach wygaszono decyzję o umieszczeniu z uwagi na umieszczenie strony w innym dps,
- w 3 przypadkach wydano decyzję o umorzeniu postępowania z uwagi na rezygnację strony,
- w 12 przypadkach wydano decyzję o umorzeniu postępowania z uwagi na umieszczenie strony w innym dps,
- w 1 przypadku (w którym OPS nie przekazał dokumentacji w sprawie) Ośrodek Pomocy Społecznej poinformował o rezygnacji z umieszczenia,

- w 2 przypadkach wpłynęły zapytania o wolne miejsce w DPS i możliwość umieszczenia w nim osoby zainteresowanej, udzielono informacji dotyczących liczby osób oczekujących na umieszczenie w DPS i średnich miesięcznych kosztów utrzymania w DPS,
- w 1 przypadku odesłano mylnie skierowane dokumenty,
- 6 przypadkach sprawy umieszczenia strony w DPS na dzień 31.12.2025 r. nie zostały rozpatrzone. Rozstrzygnięcia zostały wydane w styczniu 2026 r. w następujący sposób: wydano 1 decyzję o umieszczeniu w DPS w Blachowni, dokonano wpisu na listę osób oczekujących na umieszczenie w DPS w 4 przypadkach do DPS w Blachowni w 1 przypadku do DPS w Lelowie.

W przypadku 46 spraw wydano decyzje administracyjne o umieszczeniu w domu pomocy społecznej, w tym:

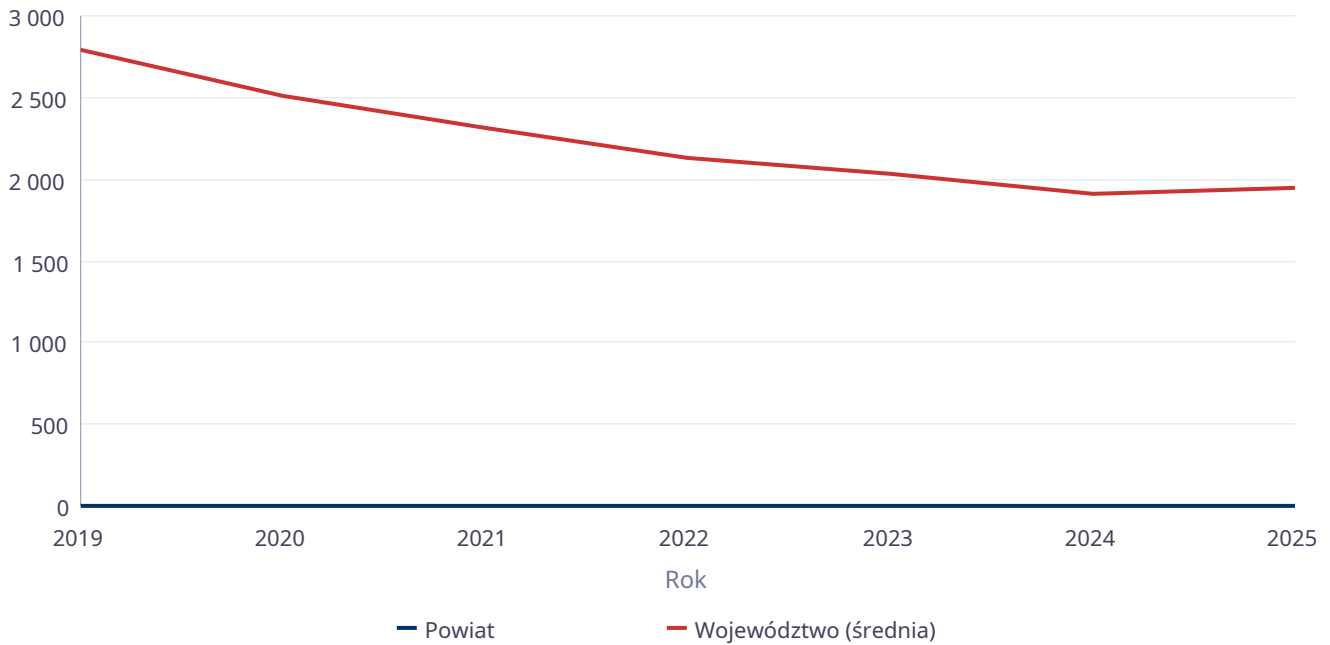
- 20 decyzji do Domu Pomocy Społecznej w Blachowni przeznaczonego dla osób przewlekle psychicznie chorych,
- 14 decyzji do Domu Pomocy Społecznej w Lelowie przeznaczonego dla osób przewlekle psychicznie chorych,
- 12 decyzji do Domu Pomocy Społecznej w Turowie przeznaczonego dla osób w podeszłym wieku.

Poniżej prezentujemy w formie graficznej i tabelarycznej szczegółowe dane dotyczące: liczby rodzin i osób w rodzinach korzystających z pomocy społecznej, w podziale na płeć i grupy wiekowe, w podziale na wiek i płeć, wskaźnika deprivacji lokalnej, liczby długotrwale korzystających.

## Liczba osób korzystających ze świadczeń na podstawie wydanych decyzji

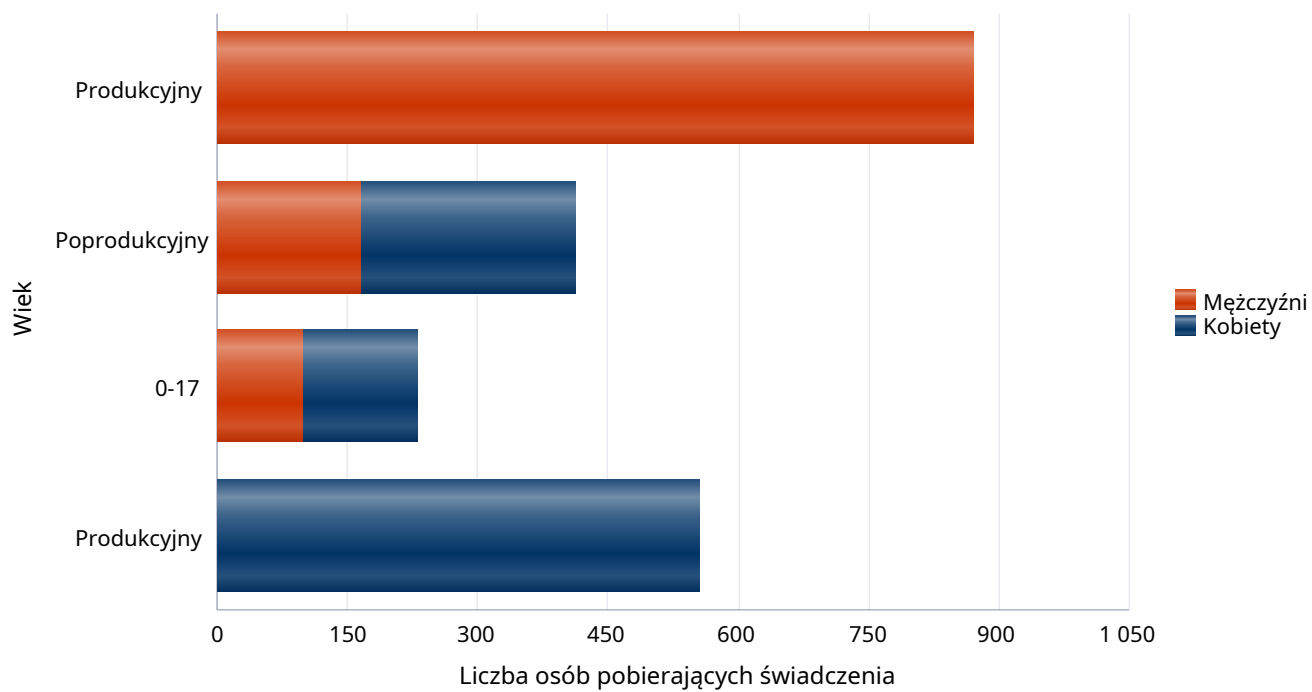
	Liczba świadczeniobiorców						
	2019	2020	2021	2022	2023	2024	2025
Powiat	0	0	0	0	0	0	1
Województwo (średnia)	2 786	2 510	2 314	2 131	2 035	1 905	1 948

Liczba świadczeniobiorców



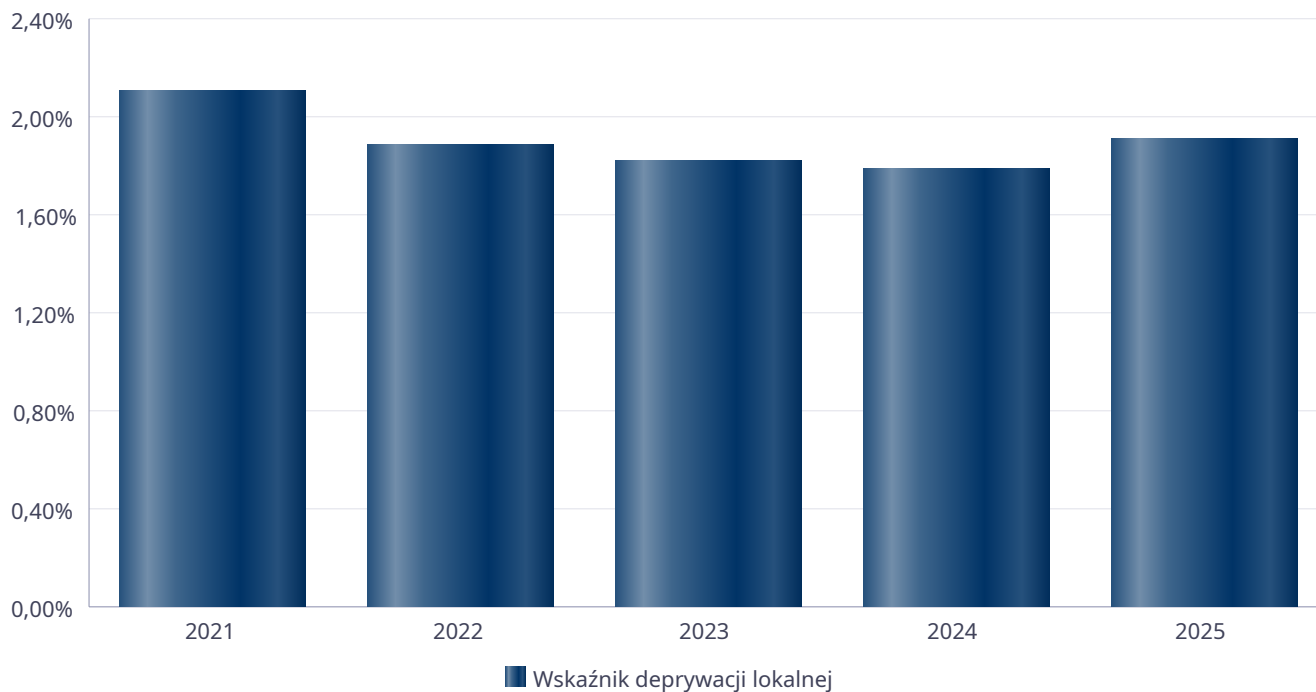
**Liczba osób korzystających z pomocy społecznej w podziale na wiek i płeć wg liczby wypłaconych świadczeń**

Grupa	Ogółem	Kobiety	Mężczyźni
0-17	231	131	100
Produkcyjny	1 425	555	870
Poprodukcyjny	413	248	165



## Wskaźnik deprivacji lokalnej

Rok	Wskaźnik deprivacji lokalnej
2021	2,10%
2022	1,88%
2023	1,82%
2024	1,78%
2025	1,90%



## Liczba rodzin i liczba osób w rodzinach korzystających z pomocy społecznej

Rok	Liczba rodzin	Liczba osób w rodzinach
2019	0	0
2020	0	0
2021	0	0
2022	0	0
2023	0	0
2024	0	0
2025	1	1

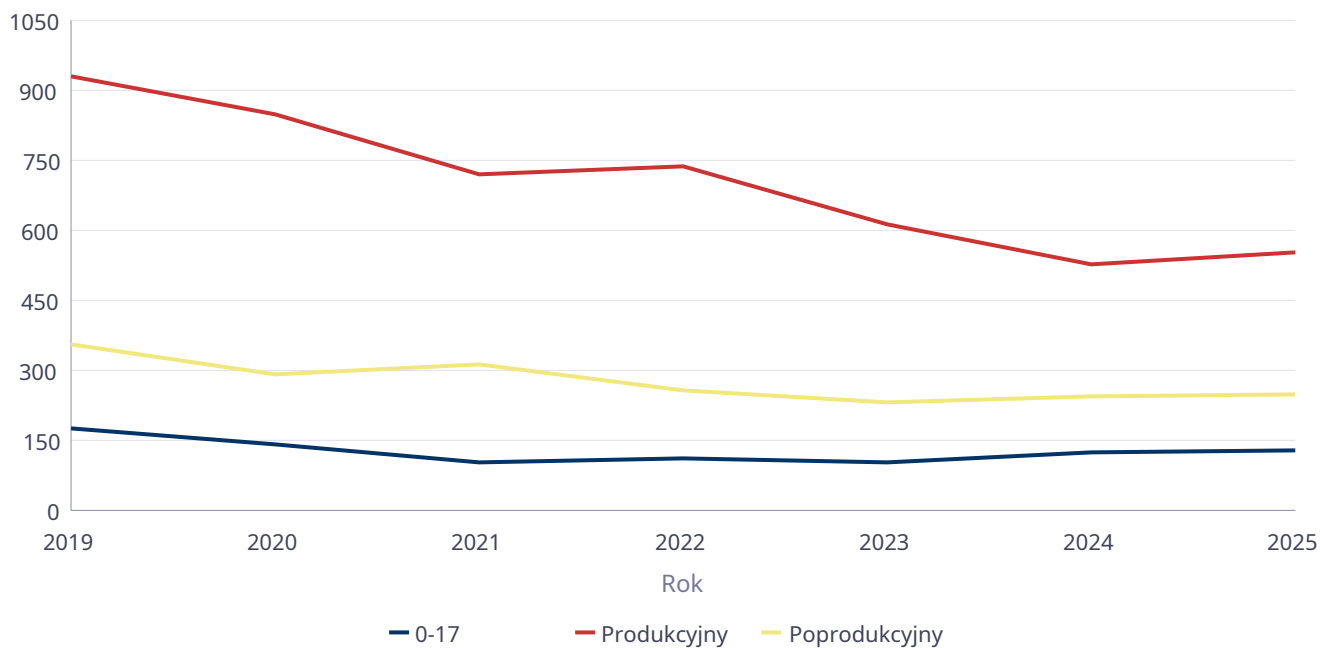
### Korzystający z pomocy społecznej



## Liczba kobiet korzystających z pomocy społecznej

		Liczba kobiet korzystających z pomocy						
Poziom	Wiek	2019	2020	2021	2022	2023	2024	2025
Powiat częstochowski	0-17	178	144	105	114	105	124	131
	Produkcyjny	931	847	719	735	611	526	555
	Poprodukcyjny	355	293	314	259	231	245	248
Województwo (średnia)	0-17	73	62	53	62	54	46	46
	Produkcyjny	166	152	136	136	116	105	104
	Poprodukcyjny	91	84	85	86	80	83	84

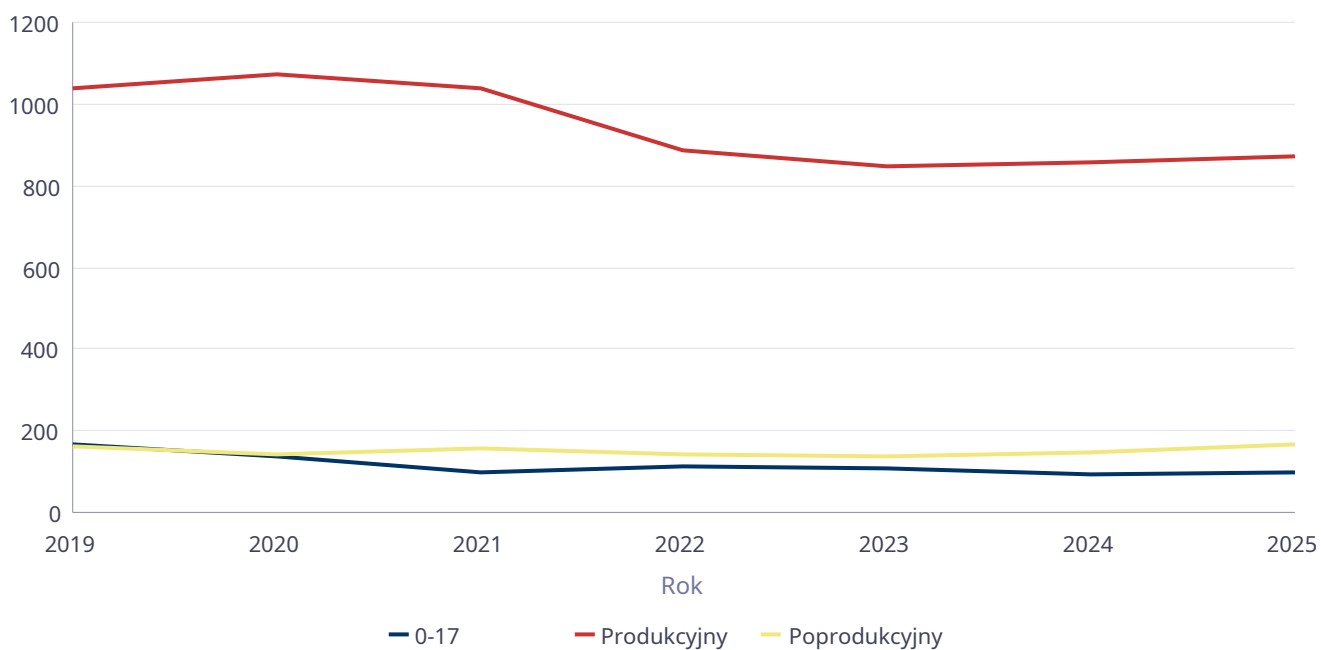
Liczba kobiet korzystających z pomocy



## Liczba mężczyzn korzystających z pomocy społecznej

		Liczba mężczyzn korzystających z pomocy						
Poziom	Wiek	2019	2020	2021	2022	2023	2024	2025
Powiat częstochowski	0-17	169	137	101	115	107	95	100
	Produkcyjny	1038	1074	1036	885	848	856	870
	Poprodukcyjny	160	143	159	145	138	149	165
Województwo (średnia)	0-17	77	64	56	65	56	46	46
	Produkcyjny	191	183	172	157	149	145	142
	Poprodukcyjny	33	32	33	33	33	36	36

### Liczba mężczyzn korzystających z pomocy



**DANE O KORZYSTAJĄCYCH Z POMOCY I WSPARCIA  
w całym okresie sprawozdawczym**

WYSZCZEGÓLNIENIE		Rok 2024	Rok oceny 2025	Prognoza 2026
<b>OSOBY I RODZINY, KTÓRYM UDZIELONO POMOCY I WSPARCIA</b>				
Liczba osób	1	2 738	3 115	3 124
<b>OSOBY I RODZINY, KTÓRYM PRZYZNANO ŚWIADCZENIE</b>				
Liczba osób	2	46	47	47
W tym: osoby długotrwale korzystające	3	46	47	47
Wiek 0-17	4	0	0	0
Wiek produkcyjny *	5	18	22	22
Wiek poprodukcyjny **	6	28	25	25
Liczba rodzin	7	46	47	47
Liczba osób w rodzinach	8	46	47	47
<b>w tym: KOBIETY (z wierszy 2-6)</b>				
Ogółem	9	18	23	23
W tym: osoby długotrwale korzystające	10	18	23	23
Wiek 0-17	11	0	0	0
Wiek 18-59	12	2	9	9
Wiek 60 lat i więcej	13	16	14	14
<b>OSOBY I RODZINY, Z KTÓRYMI PRZEPROWADZONO WYWIAD ŚRODOWISKOWY</b>				
Liczba osób ogółem	14	0	0	0
Liczba rodzin	15	0	0	0
Liczba osób w rodzinach	16	0	0	0
<b>KONTRAKT SOCJALNY</b>				
Liczba zawartych kontraktów socjalnych - ogółem	17	0	0	0
Liczba osób objętych kontraktem socjalnym - ogółem	18	0	0	0

\* wiek produkcyjny: kobiety w wieku 18-59 lat, mężczyźni 18-64 lat

\*\* wiek poprodukcyjny: kobiety w wieku 60 i więcej, mężczyźni 65 i więcej

### 3.1. Dane o korzystających z pomocy i wsparcia POWIAT - ZADANIA PCPR ORAZ MOPR

Dane w tabelach i wykresach na stronach 21-25 są automatycznie zaczytywane przez program w związku z czym, nie ma możliwości ich zmiany i odbiegają od bieżącej sprawozdawczości.

W 2025 roku w 109 rodzinach zastępczych umieszczonych było 146 dzieci. Na terenie powiatu częstochowskiego 120 pełnoletnich wychowanków rodzinnej pieczy zastępczej oraz instytucjonalnej pieczy zastępczej zdecydowało o opuszczeniu rodziny i zostało objętych indywidualnym programem usamodzielnienia. W powiecie funkcjonowało 6 koordynatorów pieczy zastępczej.

Na wykresach dotyczących liczby dzieci przebywających w pieczy zastępczej i kwot świadczeń dla rodzin zastępczych przedstawiono dane zaczerpnięte ze sprawozdań rzeczowo-finansowych. Zgodnie z regulami wypełniania tych sprawozdań uwzględnia się w nich jedynie wydatki na dzieci pochodzące z danego Powiatu przebywające w rodzinnej pieczy zastępczej w Powiecie Częstochowskim jak również innych Powiatach w całej Polsce.

Wiersz 1 tabeli pn. „Dane o korzystających z pomocy i wsparcia - Powiat – zadania PCPR oraz MOPR” Powiatowe Centrum Pomocy Rodzinie w Częstochowie w 2025 r. realizowało Program Korekcyjno-Edukacyjny dla osób stosujących przemoc domową. W okresie od dnia 15.03.2025 r. do 06.04.2025 r. przeprowadzona została I edycja Programu Korekcyjno-Edukacyjnego dla Osób stosujących przemoc domową (10 sześciogodzinnych spotkań). W Programie udział wzięło 11 osób a ukończyło go 10 uczestników. W okresie od dnia 08.11.2025 r. do dnia 30.11.2025 r. odbyła się II edycja w/w programu w której wzięło udział 8 osób a ukończyło 6 uczestników.

Wiersz 2-9 tabeli w 2025 r. 1 osoba korzystała z pomocy dla pełnoletnich osób opuszczających instytucje, o których mowa w art. 88 ust. 1 ustawy o pomocy społecznej, tj. dom pomocy społecznej dla dzieci i młodzieży niepełnosprawnych intelektualnie, dom dla matek z małoletnimi dziećmi i kobiet w ciąży oraz schronisko dla nieletnich, zakład poprawczy, specjalny ośrodek szkolno-wychowawczy, specjalny ośrodek wychowawczy, młodzieżowy ośrodek socjoterapii zapewniający całodobową opiekę i młodzieżowy ośrodek wychowawczy.

Przyznano pomoc na kontynuowanie nauki dla osób opuszczających młodzieżowe ośrodki wychowawcze.

Pomoc pieniężną na kontynuowanie nauki zrealizowano dla 1 osoby, której wypłacono świadczenia na łączną kwotę 1 239 zł 60 gr. W ciągu roku wydano 1 decyzję przyznającą w/w pomoc (poprzedzoną postępowaniem administracyjnym).

W wierszach 10-21 wskazano różnorodne formy pomocy jakimi objęte są osoby niepełnosprawne, które otrzymują dofinansowania ze środków Państwowego Funduszu Rehabilitacji Osób Niepełnosprawnych w ramach rehabilitacji społecznej i zawodowej.

W 2025 roku Państwowy Fundusz Rehabilitacji Osób Niepełnosprawnych przeznaczył dla Powiatu Częstochowskiego w ramach rehabilitacji społecznej i zawodowej według wyliczonych algorytmem dla wszystkich samorządów środki finansowe w kwocie 4 160 130,00 zł wydatkowano 4 063 595,45 zł. Środki wydatkowane były wyższe od wydatkowanych w 2024 r. (tj. 3 673 252,89 zł) o kwotę 390 342,56 zł.

Na rehabilitację społeczną wydatkowano łączną kwotę 4 023 595,45 zł, natomiast na rehabilitację zawodową wydatkowano kwotę 40 000,00 zł.

Wiersz 10 zawiera kwotę 4 043 710 zł, która stanowi sumę wierszy 12, 14, 16, 18, 22 i 23, tj. sumę kwot poszczególnych dofinansowań dla osób niepełnosprawnych.

W 2025 roku dofinansowaniem z Państwowego Funduszu Rehabilitacji Osób Niepełnosprawnych objęto 2 458 osób, w tym: • 228 osób ( 151 - os. niepełnosprawnych i 77 – opiekunów) - dofinansowanie do uczestnictwa w turnusach rehabilitacyjnych na kwotę 497 945,00 zł, • 11 osób dofinansowanie do likwidacji barier architektonicznych, 52 osoby dofinansowanie do likwidacji barier technicznych, 23 osoby do likwidacji barier w komunikowaniu się, na łączną kwotę 613 782,92 zł, • 1 836 osób – dofinansowanie do zakupu przedmiotów ortopedycznych, środków pomocniczych i sprzętu rehabilitacyjnego w łącznej kwocie 1 794 251,51 zł • 170 osób – dofinansowanie do sportu, kultury, rekreacji i turystyki w łącznej na łączną kwotę 61 736,02 zł.

Ponadto 138 osób podpisało 138 umów o dofinansowanie w ramach uczestnictwa w pilotażowym programie Aktywny Samorząd na łączną kwotę 1 075 993,60 zł. Program realizowany jest do dnia 15.04.2026 r. i w 2026 r. nastąpi zawarcie pozostałych umów z beneficjentami oraz wypłata przyznanego dofinansowania. Kwota wydatkowana na dzień 31.12.2025 r. wyniosła 1 075 993,60 zł. W wierszu 18 tabeli uwzględniono środki wydatkowane na dzień 31.12.2025 r.

Zadania z zakresu rehabilitacji zawodowej osób niepełnosprawnych realizuje Powiatowy Urząd Pracy w Częstochowie na podstawie porozumienia z dnia 02 kwietnia 2008 r. zawartego pomiędzy Miastem Częstochowa, a Powiatem Częstochowskim. Stosownie do zawartego porozumienia oraz zgłoszonych potrzeb Powiatowy Urząd Pracy w Częstochowie dofinansował rozpoczęcie działalności gospodarczej dla 1 niepełnosprawnego mieszkańca Powiatu Częstochowskiego w kwocie 40 000,00 zł.

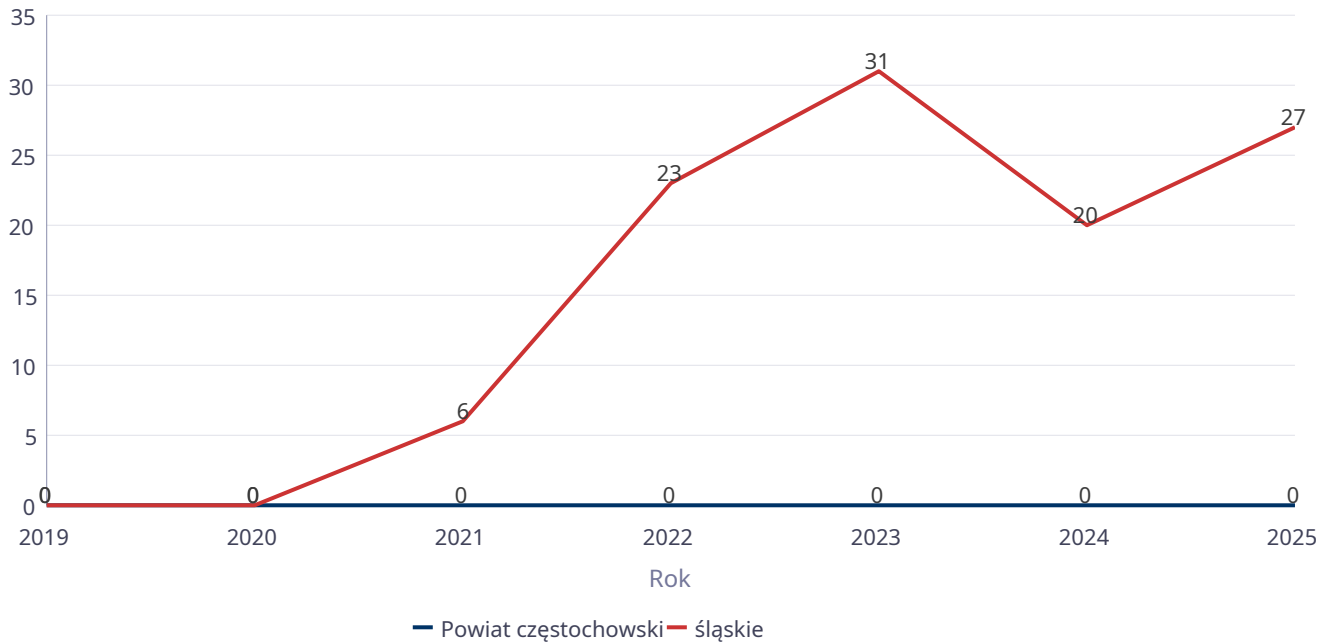
Niniejsza tabela nie zawiera stosownego wiersza, jednak należy podkreślić, że w 2025 r. Powiat Częstochowski przystąpił do realizacji programu pn. „Program Wyrównywania Różnic Między Regionami III” uzyskując dofinansowanie dla jednego wniosku na kwotę 123 500,00 zł. Projekt dotyczył Obszaru D „Zakup mikrobusu przystosowanego do przewozu osób niepełnosprawnych w tym osób na wózkach inwalidzkich” złożonego przez Gminę Kłomnice. W związku z powyższym termin realizacji planowanego projektu oraz termin złożenia końcowych dokumentów rozliczeniowych ustalono na 2026 rok.

Celem strategicznym programu jest wyrównanie szans oraz zwiększenie dostępu osób niepełnosprawnych do rehabilitacji zawodowej i społecznej ze szczególnym uwzględnieniem osób zamieszkujących regiony słabiej rozwinięte gospodarczo i społecznie.

## Liczba osób korzystających z indywidualnego programu integracji cudzoziemców w województwie

	Liczba osób						
	2019	2020	2021	2022	2023	2024	2025
Powiat częstochowski	0	0	0	0	0	0	0
śląskie	0	0	6	23	31	20	27

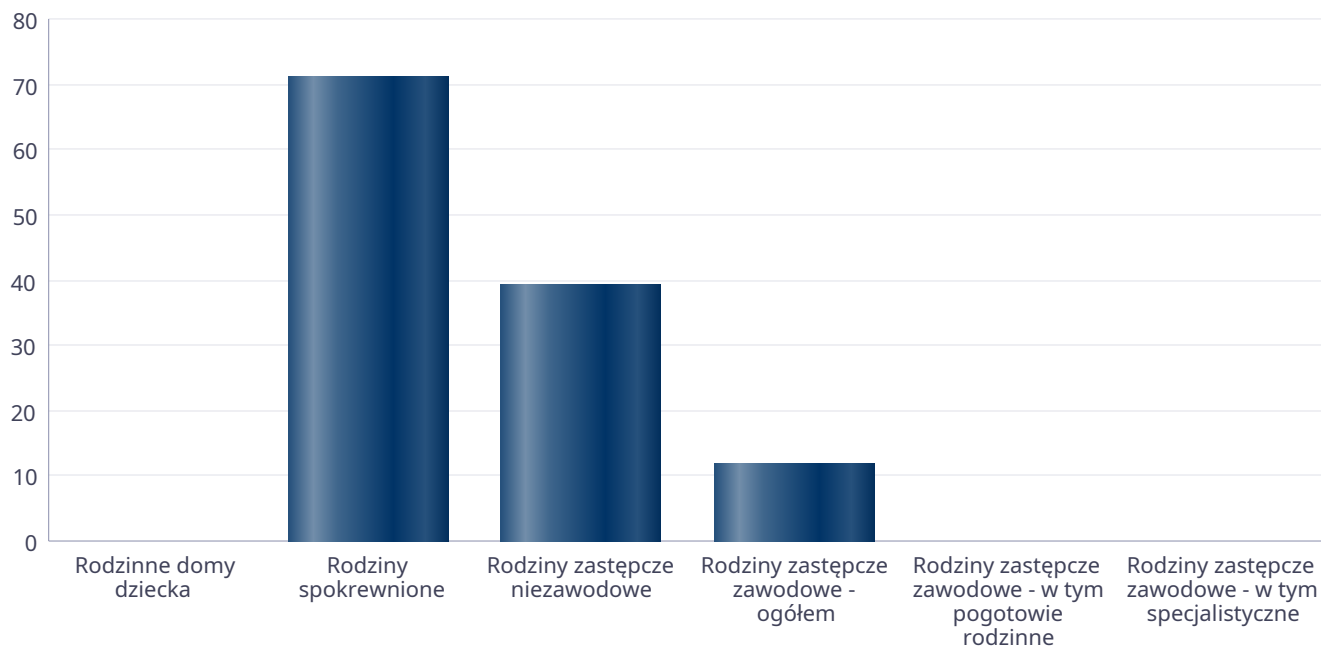
Liczba osób



**Liczba dzieci umieszczonych w rodzinach, rodzinach spokrewnionych z dzieckiem, w rodzinach zastępczych niezawodowych, zastępczych zawodowych, w tym rodzinach zastępczych specjalistycznych, rodzinach zastępczych pełniących funkcję pogotowia rodzinnego**

Forma pieczy:	Liczba dzieci
Rodzinne domy dziecka	0
Rodziny spokrewnione	71
Rodziny zastępcze niezawodowe	39
Rodziny zastępcze zawodowe - ogółem	12
Rodziny zastępcze zawodowe - w tym pogotowie rodzinne	0
Rodziny zastępcze zawodowe - w tym specjalistyczne	0

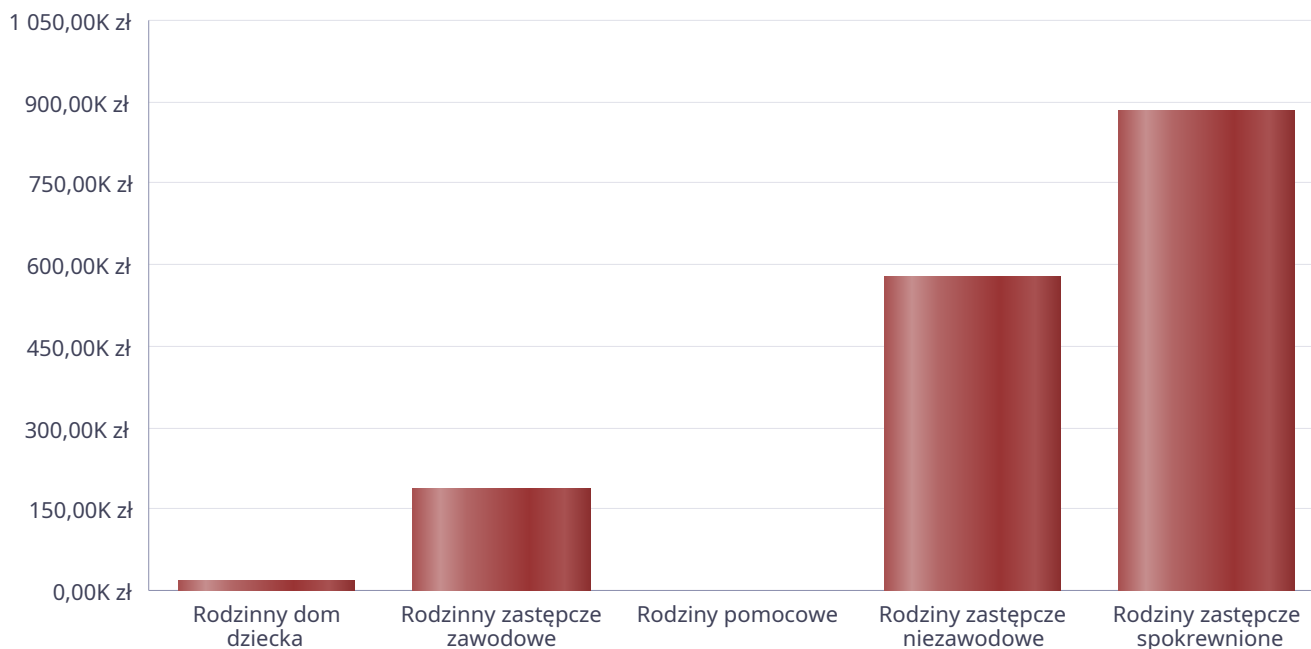
Liczba dzieci



## Kwoty świadczeń ze względu na typ rodziny, w której umieszczono dziecko

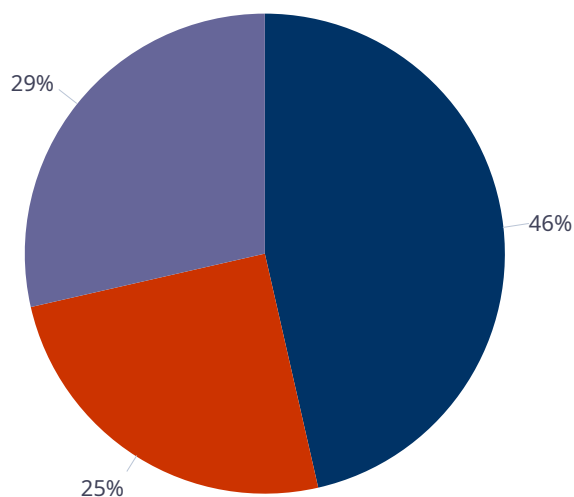
Rodzaj świadczenia	Rodzinny dom dziecka	Rodzinny zastępcze zawodowe	Rodziny pomocowe	Rodziny zastępcze niezawodowe	Rodziny zastępcze spokrewnione
Wydatki na świadczenia dla rodzin zastępczych lub osób prowadzących rodzinny dom dziecka	19 753,00 zł	187 866,00 zł	0,00 zł	576 795,00 zł	881 500,00 zł

### Kwoty świadczeń



**Liczba osób usamodzielnionych w rozbiu na pełnoletnie osoby opuszczające rodziny zastępcze, pełnoletnie osoby opuszczające placówki opiekuńczo-wychowawczej**

Grupa	Odpiływ z instytucjonalnej pieczy zastępczej	Odpiływ z rodzin zastępczych niezawodowych	Odpiływ z rodzin zastępczych spokrewnionych	Odpiływ z rodzin zastępczych zawodowych	Odpiływ z rodzinnych domów dziecka
Dzieci powyżej 18 roku życia	13	7	8	0	0

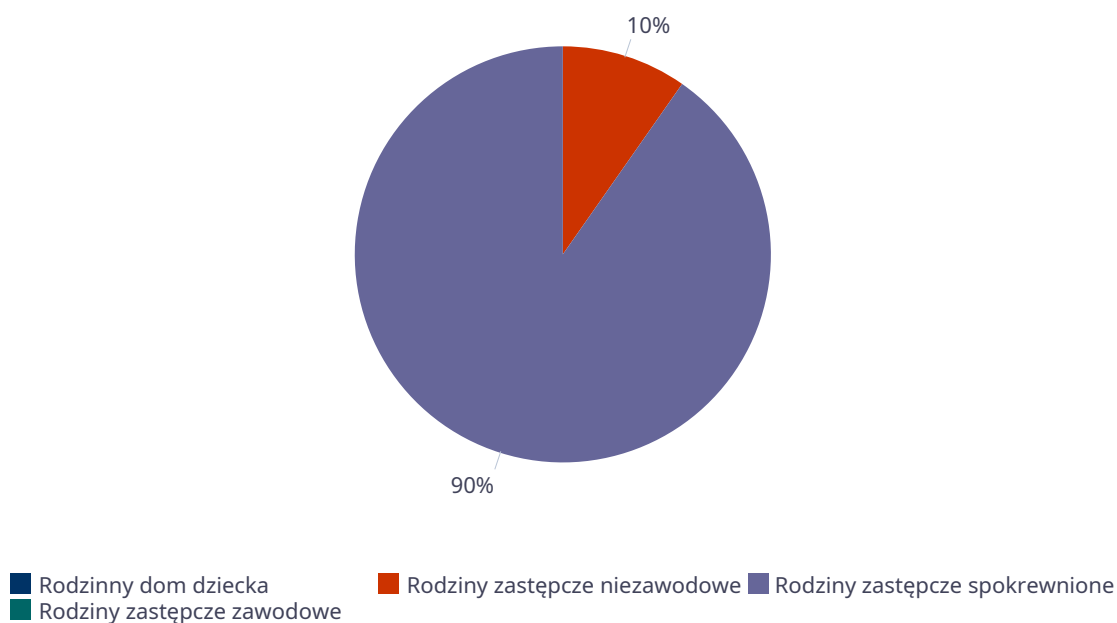


- Odpiływ z instytucjonalnej pieczy zastępczej
- Odpiływ z rodzin zastępczych niezawodowych
- Odpiływ z rodzin zastępczych spokrewnionych
- Odpiływ z rodzin zastępczych zawodowych
- Odpiływ z rodzinnych domów dziecka

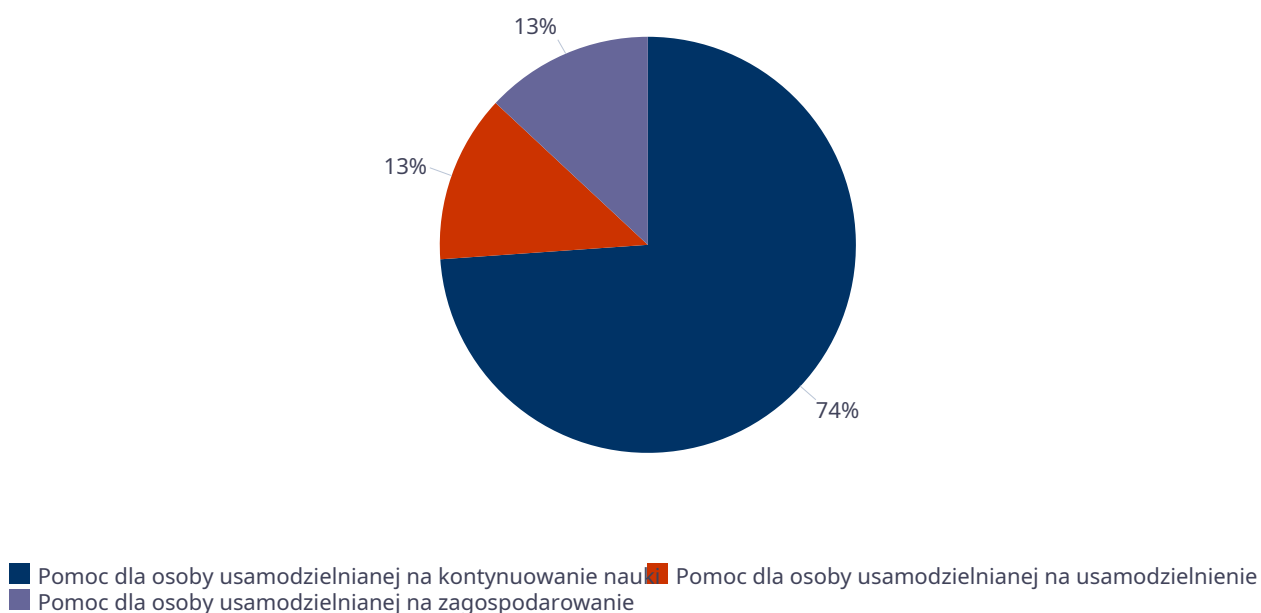
**Kwota w złotych ogółem świadczeń na usamodzielnienia w rozbiciu na pełnoletnie osoby opuszczające rodziny zastępcze, pełnoletnie osoby opuszczające placówki opiekuńczo-wychowawcze**

Rodzaj usamodzielnienia	Rodzinny dom dziecka	Rodziny zastępcze niezawodowe	Rodziny zastępcze spokrewnione	Rodziny zastępcze zawodowe
Pomoc dla osoby usamodzielnianej na kontynuowanie nauki	0,00 zł	17 337,00 zł	152 426,00 zł	0,00 zł
Pomoc dla osoby usamodzielnianej na usamodzielnienie	0,00 zł	0,00 zł	29 988,00 zł	0,00 zł
Pomoc dla osoby usamodzielnianej na zagospodarowanie	0,00 zł	5 000,00 zł	25 000,00 zł	0,00 zł

Procentowy udział wydatków wg rodzaju placówki



Procentowy udział wydatków wg rodzaju usamodzielnienia



**Dane o osobach korzystających z pomocy i wsparcia  
POWIAT - ZADANIA PCPR ORAZ MOPR  
wypełniają wyłącznie powiaty i miasta na prawach powiatu  
w całym okresie sprawozdawczym**

WYSZCZEGÓLNIENIE		Rok 2024	Rok oceny 2025	Prognoza 2026
<b>INDYWIDUALNE PROGRAMY POMOCY</b>				
<b>PROGRAM KOREKCYJNO-EDUKACYJNY DLA OSÓB STOSUJĄCYCH PRZEMOC DOMOWĄ</b>				
Liczba osób korzystających z usług	1	10	16	26
<b>USAMODZIELNIENIE</b>				
<b>PEŁNOLETNIE OSOBY OPUSZCZAJĄCE INSTYTUCJE, O KTÓRYCH MOWA W ART. 88 UST.1 USTAWY O POMOCY SPOŁECZNEJ</b>				
Liczba osób	2	0	1	1
Kwota świadczeń w złotych	3	0	1 240	9 108
<b>W TYM: (od poz. 4 do poz. 9)</b>				
<b>POMOC PIENIĘŻNA NA USAMODZIELNIENIE</b>				
Liczba osób	4	0	0	0
Kwota świadczeń w złotych	5	0	0	0
<b>POMOC PIENIĘŻNA NA KONTYNUOWANIE NAUKI</b>				
Liczba osób	6	0	1	1
Kwota świadczeń w złotych	7	0	1 240	9 108
<b>POMOC NA ZAGOSPODAROWANIE W FORMIE RZECZOWEJ</b>				
Liczba osób	8	0	0	0
Kwota świadczeń w złotych	9	0	0	0
<b>REHABILITACJA ZAWODOWA I SPOŁECZNA OSÓB NIEPEŁNOSPRAWNYCH</b>				
Ogólna kwota dofinansowania (PFRON, środki własne powiatu)	10	3 550 016	4 043 710	3 708 848
<b>POMOC NA LIKWIDACJĘ BARIER ARCHITEKTONICZNYCH, TECHNICZNYCH I W KOMUNIKOWANIU SIĘ</b>				
Liczba osób, które uzyskały dofinansowanie	11	41	86	86
Wartość dofinansowania w złotych	12	341 139	613 783	500 000
<b>TURNUSY REHABILITACYJNE</b>				
Liczba osób, które uzyskały pomoc	13	82	228	228
Wartość dofinansowania w złotych	14	145 336	497 945	500 000
<b>ZAOPATRZENIE W PRZEDMIOTY ORTOPEDYCZNE, ŚRODKI POMOCNICZE I SPRZĘT REHABILITACYJNY</b>				
Liczba osób, które uzyskały pomoc	15	1 669	1 836	1 836
Wartość dofinansowania w złotych	16	2 127 232	1 794 252	1 560 354
<b>PROGRAM "AKTYWNY SAMORZĄD"</b>				
Liczba świadczeń	17	173	138	138
Wartość dofinansowania w złotych	18	887 643	1 075 994	1 075 994
Liczba osób z niepełnosprawnościami korzystających z form wsparcia pomocy społecznej ogółem	19	173	138	138
<b>DOFINANSOWANIE SPORTU, KULTURY, REKREACJI I TURYSTYKI</b>				
Liczba dofinansowanych imprez	20	7	7	7
Liczba niepełnosprawnych uczestników	21	166	170	170
Wartość dofinansowania ogółem w złotych	22	48 666	61 736	70 000
<b>DOFINANSOWANIE USŁUG TŁUMACZA JĘZYKA MIGOWEGO LUB TŁUMACZA - PRZEWODNIKA</b>				
Wartość dofinansowania w złotych	23	0	0	2 500

## 4. Inne rodzaje pomocy i świadczeń

## 5. Zasoby instytucjonalne pomocy i wsparcia

Pomoc społeczna to nie tylko wsparcie finansowe osób i rodzin potrzebujących pomocy, ale także pomoc instytucjonalna, świadczona przez jednostki pomocy społecznej. W powiecie częstochowskim prowadzą działalność następujące instytucje pomocy społecznej, finansowane z budżetu powiatu:

- Dom Pomocy Społecznej w Blachowni,
- Dom Pomocy Społecznej w Lelowie,
- Dom Pomocy Społecznej w Turowie,
- Placówka Opiekuńczo – Wychowawcza w Blachowni,
- Dom dla Dzieci „Skalka” w Częstochowie,
- Dom dla Dzieci „Sosenka” w Częstochowie,
- Centrum Administracyjne Obsługi Placówek Opiekuńczo- Wychowawczych w Blachowni,
- Dom Dziecka w Chorzenicach,
- Dom dla Dzieci „Słoneczny” w Chorzenicach,
- Dom dla Dzieci „Promyk” w Rędzinach,
- Centrum Administracyjne Obsługi Placówek Opiekuńczo - Wychowawczych w Chorzenicach,
- Warsztat Terapii Zajęciowej w Starym Koniecpolu.

Powiat Częstochowski prowadzi trzy domy pomocy społecznej o łącznej liczbie 315 miejsc, zapewniające wsparcie osobom przewlekłe - psychicznie chorym i osobom w podeszłym wieku:

- Dom Pomocy Społecznej w Blachowni ul. Sienkiewicza 6 – przeznaczony dla 158 osób przewlekłe psychicznie chorych,koedukacyjny,
- Dom Pomocy Społecznej w Lelowie przy ul. Szczekocińskiej 19 – przeznaczony dla 100 osób przewlekłe psychicznie chorych, koedukacyjny,
- Dom Pomocy Społecznej w Turowie przy ul. Joachimowskiej 85 (gm. Olsztyn) - przeznaczony dla 57 osób w podeszłym wieku, koedukacyjny.

Przedstawiona liczba - wiersz nr 3 tabeli „Zasoby instytucjonalne pomocy i wsparcia c.d.” to faktyczna liczba osób przebywających w danym roku w domach pomocy społecznej. W 2025 r. liczba ta wynosiła 366.

Wiersz 6 wg. stanu na dzień 31.12.2025 r. na umieszczenie w domach pomocy społecznej oczekiwało 27 osób.

Wiersz 9 zawiera dane dotyczące rocznych kosztów prowadzenia i utrzymania domów pomocy społecznej prowadzonych przez Powiat Częstochowski w 2025 r. (bez wydatków inwestycyjnych) w łącznej wysokości 27 672 283,88 zł. (w tym w Domu Pomocy Społecznej w Blachowni – 14 129 991 zł, w Domu Pomocy Społecznej w Lelowie – 8 649 579,88 zł, w Domu Pomocy Społecznej w Turowie – 4 892 713 zł).

W 2025 r. instytucjonalną pieczę zastępczą w powiecie częstochowskim stanowiło 6 placówek opiekuńczo-wychowawczych, zapewniających dzieciom i młodzieży pozbawionym trwale lub okresowo opieki rodziny, opiekę i wychowanie, odpowiednie warunki rozwoju, przygotowanie do samodzielnego życia:

- Placówka Opiekuńczo - Wychowawcza w Blachowni ul. Sosnowa 12 A, gm. Blachownia typu socjalizacyjnego – 14 miejsc (w 2025 r. przebywało 8 wychowanków pochodzących z Powiatu Częstochowskiego),
  - Dom dla Dzieci „Skalka” w Częstochowie, ul. Alumiowa 26, typu socjalizacyjnego i interwencyjnego 14 miejsc (w 2025 r. przebywało 12 wychowanków z Powiatu Częstochowskiego),
  - Dom dla Dzieci „Sosenka” w Częstochowie, ul. Przejazdowa 98, typu socjalizacyjnego i interwencyjnego – 14 miejsc (w 2025 r. przebywało 9 wychowanków z Powiatu Częstochowskiego),
- Wspólną obsługę ekonomiczno-administracyjną ww. placówek opiekuńczo - wychowawczych sprawuje Centrum Administracyjne Obsługi Placówek Opiekuńczo - Wychowawczych w Blachowni.
- Dom Dziecka w Chorzenicach, ul. Główna 53 typu socjalizacyjnego i interwencyjnego - 14 miejsc (w 2025 r. przebywało 11 wychowanków z Powiatu Częstochowskiego),
  - Dom dla Dzieci „Słoneczny” w Chorzenicach ul. Parkowa 1, typu socjalizacyjnego - 14 miejsc (w 2025 r. przebywało 12 wychowanków z Powiatu Częstochowskiego),
  - Dom dla Dzieci „Promyk” w Rędzinach, ul. Miłosza 5, typu socjalizacyjnego - 14 miejsc (w 2025 r. przebywała 1 wychowanka z Powiatu Częstochowskiego).

Wspólną obsługę ekonomiczno-administracyjną ww. placówek opiekuńczo - wychowawczych sprawuje Centrum Administracyjne Obsługi Placówek Opiekuńczo - Wychowawczych w Chorzenicach.

Według stanu na dzień 31.12.2025 r. w placówkach opiekuńczo-wychowawczych przebywało 43 wychowanków z Powiatu Częstochowskiego, a w całym 2025 roku 53 wychowanków.

Średnie miesięczne wydatki na utrzymanie dziecka w 2025 r. przedstawiały się następująco:

- Placówka Opiekuńczo-Wychowawcza w Blachowni – 7 987,64 zł,
- Dom dla Dzieci „Skalka” w Częstochowie 7 527,17 zł,
- Dom dla Dzieci „Sosenka” w Częstochowie – 7 363,94 zł,
- Dom Dziecka w Chorzenicach – 7 822,61 zł,
- Dom dla Dzieci „Słoneczny” w Chorzenicach – 8 134,79 zł,
- Dom dla Dzieci „Promyk” w Rędzinach – 7 888,95 zł.

Wiersz 10 - Wiersz 10 - Mieszkanie Treningowe działa w strukturach Powiatowego Centrum Pomocy Rodzinie w Częstochowie. W 2023 r. liczba miejsc w Mieszkanu Treningowym wynosiła 6. Ustawa z dnia 28 lipca 2023 r. o zmianie ustawy o pomocy społecznej oraz niektórych innych ustaw wprowadziła zmianę nazewnictwa zamiast powszechnie używanej nazwy mieszkania

chronione- nazwa „mieszkania chronione” zastąpiona została nazwą „mieszkania treningowe i wspomagane. Od 2024 r. liczba miejsc w mieszkaniu treningowym wynosi 3.

Wiersz 15 - przedstawia koszty jakie Powiatowe Centrum Pomocy Rodzinie w Częstochowie ponosi za ogrzewanie oraz dostarczenie wody , odprowadzenie ścieków i wynagrodzenie palacza Mieszkania Treningowego.

Wiersz 16 - Na terenie powiatu nie funkcjonuje Ośrodek Interwencji Kryzysowej. Interwencja kryzysowa realizowana jest w ramach Punktu Interwencji Kryzysowej, w którym dyżury pełnią psycholog (14,5 godzin w miesiącu), prawnik (6 godzin miesięcznie) i pracownik socjalny (6 godzin miesięcznie).

Wiersz 18 - Dane zawarte w tym wierszu dotyczą działającego w strukturach Powiatowego Centrum Pomocy Rodzinie w Częstochowie Punktu Interwencji Kryzysowej. Punkt nie stanowi oddzielnej placówki, jednak dane jego działalności zostały zawarte w wierszach od 18-20.

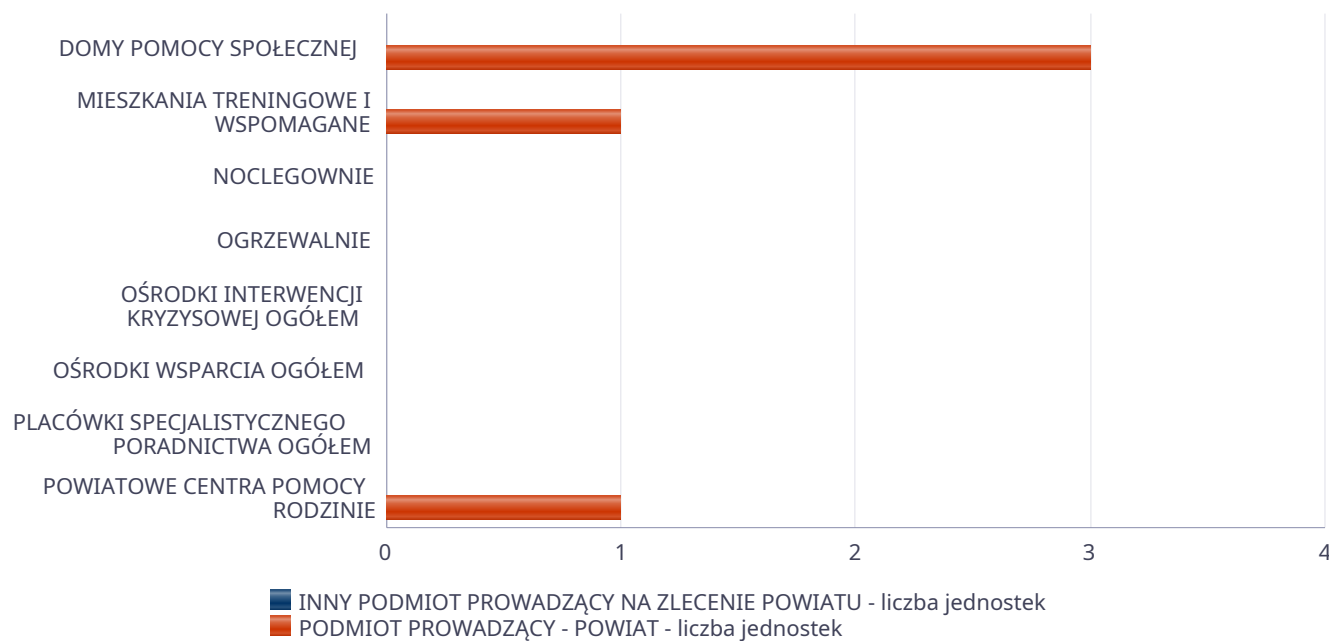
W Punkcie Interwencji Kryzysowej realizowane jest poradnictwo rodzinne, psychologiczne, prawne. Pomoc psychologiczna realizowana jest w następujących obszarach: • pomoc psychologiczna w rozwiązywaniu problemów wychowawczych • psychoedukacja w zakresie specyfiki i metod leczenia zaburzeń emocjonalnych i chorób psychicznych, • pomoc psychologiczna i wsparcie dla osób dotkniętych problemem przemocy domowej.

Łącznie udzielono wsparcia 82 osobom, które uczestniczyły w konsultacjach z różnymi specjalistami. Kilkanaście osób korzystało wielokrotnie z pomocy specjalistów. Ogółem odbyło się 114 konsultacji, w tym: • z psychologiem - 83 • z prawnikiem - 19 • z pracownikiem socjalnym – 12.

**Liczba jednostek organizacyjnych pomocy i integracji społecznej o zasięgu lokalnym i o zasięgu ponadgminnym w podziale na instytucję prowadzącą**

Jednostka	INNY PODMIOT PROWADZĄCY NA ZLECENIE POWIATU - liczba jednostek	PODMIOT PROWADZĄCY - POWIAT - liczba jednostek
DOMY POMOCY SPOŁECZNEJ	0	3
MIESZKANIA TRENINGOWE I WSPOMAGANE	0	1
NOCLEGOWNIE	0	0
OGRZEWALNIE	0	0
OŚRODKI INTERWENCJI KRYZYSOWEJ OGÓŁEM	0	0
OŚRODKI WSPARCIA OGÓŁEM	0	0
PLACÓWKI SPECJALISTYCZNEGO PORADNICTWA OGÓŁEM	0	0
POWIATOWE CENTRA POMOCY RODZINIE	X	1

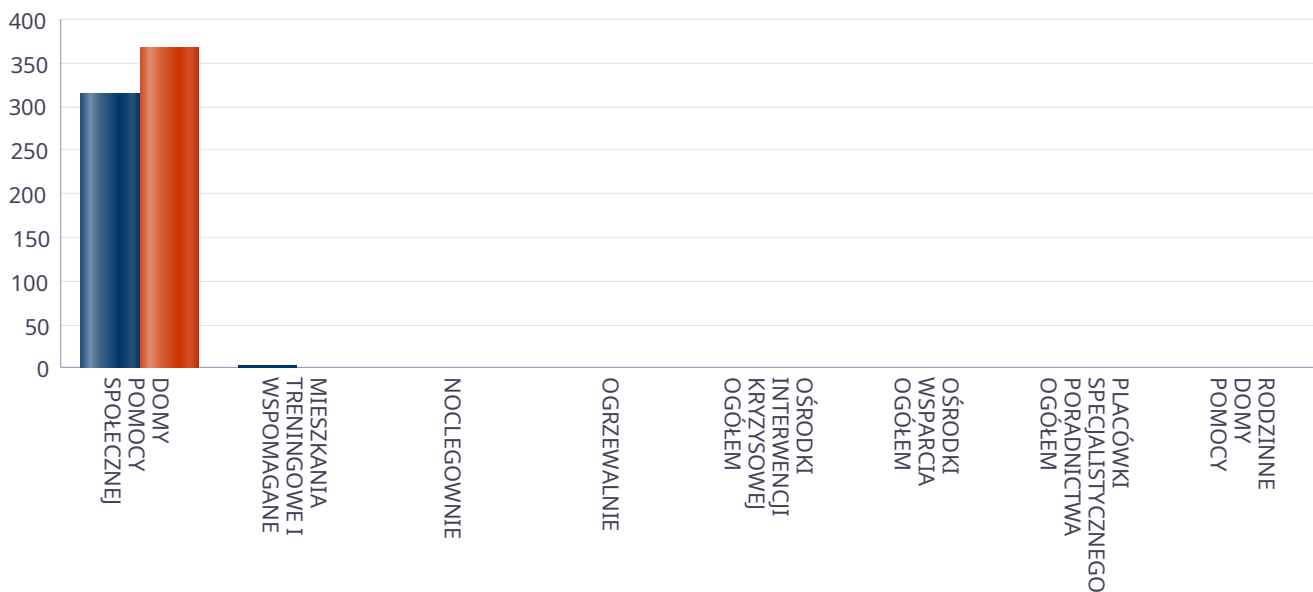
Liczba jednostek organizacyjnych pomocy i integracji społecznej



**Liczba miejsc w jednostkach organizacyjnych pomocy i integracji społecznej o zasięgu lokalnym i o zasięgu ponadgminnym**

Jednostka	liczba miejsc	liczba osób korzystających
DOMY POMOCY SPOŁECZNEJ	315	366
MIESZKANIA TRENINGOWE I WSPOMAGANE	3	0
NOCLEGOWNIE	0	0
OGRZEWALNIE	0	0
OŚRODKI INTERWENCJI KRYZYSOWEJ OGÓŁEM	X	0
OŚRODKI WSPARCIA OGÓŁEM	0	0
PLACÓWKI SPECJALISTYCZNEGO PORADNICTWA OGÓŁEM	X	0
RODZINNE DOMY POMOCY	0	0

Liczba miejsc w jednostkach organizacyjnych pomocy i integracji społecznej o zasięgu lokalnym i o zasięgu ponadgminnym

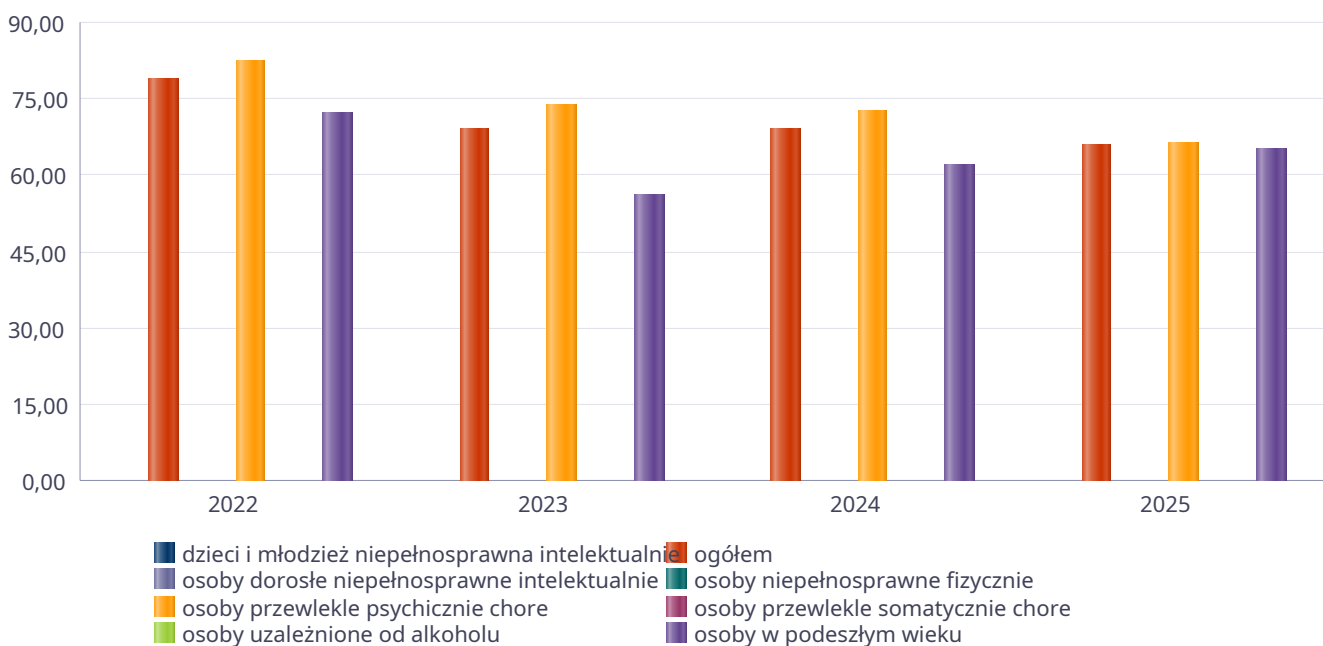


## Nasylenie usługami w DPS

Wskaźnik obliczany jako stosunek liczby osób umieszczonych w DPS pomnożony przez 100 do sumy liczby osób umieszczonych w DPS i liczby oczekujących

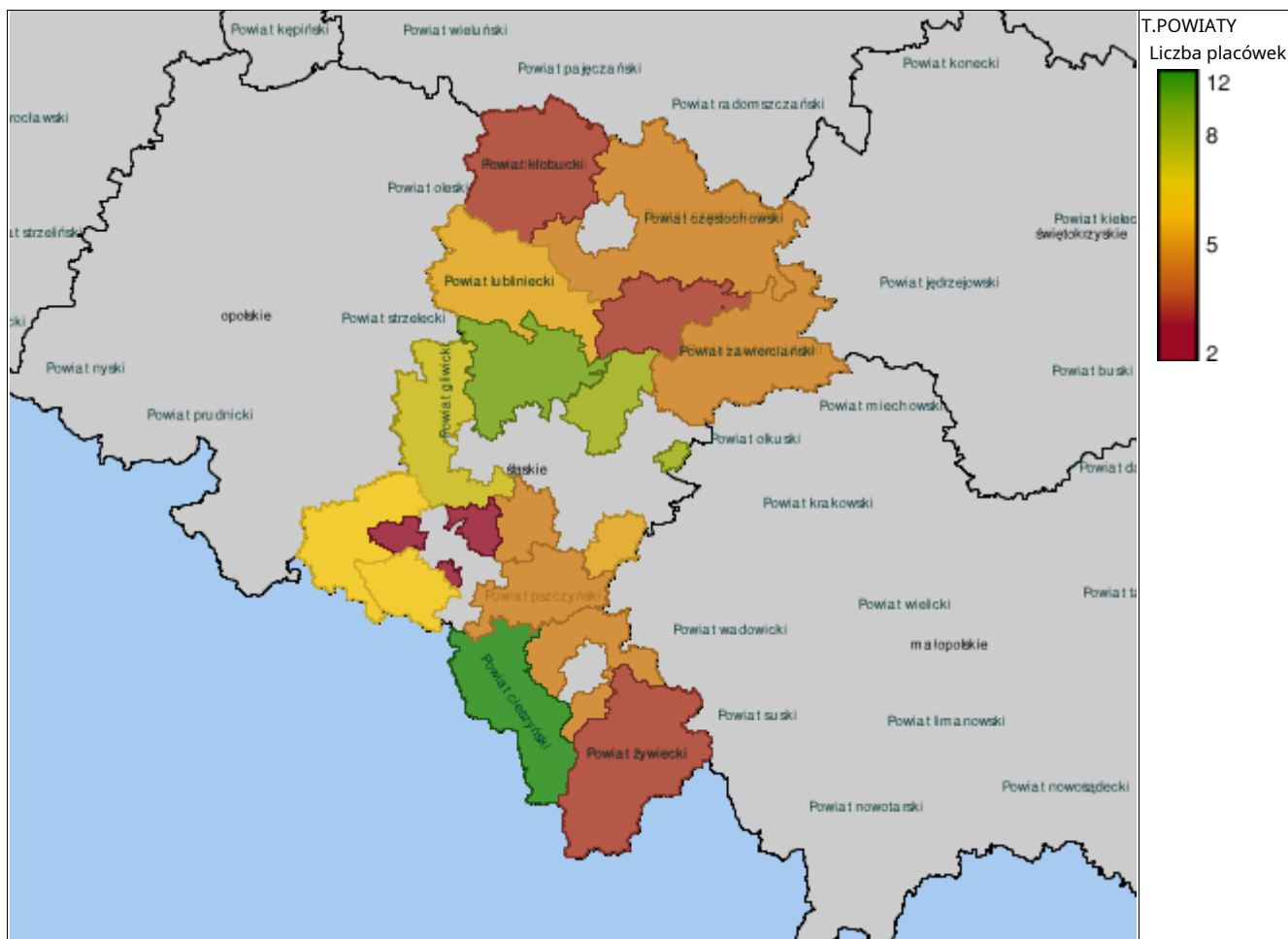
Grupa osób	Wskaźnik nasycenia usługami w DPS-ach wyrażony w %			
	2022	2023	2024	2025
ogółem	78,85	68,97	68,85	65,82
osoby w podeszłym wieku	72,22	56,25	61,90	65,22
osoby przewlekle somatycznie chore				
osoby przewlekle psychicznie chore	82,35	73,81	72,50	66,07
osoby dorosłe niepełnosprawne intelektualnie				
dzieci i młodzież niepełnosprawna intelektualnie				
osoby niepełnosprawne fizycznie				
osoby uzależnione od alkoholu				

### Nasylenie usługami w DPS-ach



## Rozmieszczenie jednostek organizacyjnych pomocy i integracji społecznej o zasięgu ponadgminnym

Powiat	Ogółem	DOMY POMOCY SPOŁ.	MIESZK. TRENIN. I WSPOM.	NOCLE - GOWNIE	OGRZE - WALNIE	OŚR. INTER - WENCJI KRYZYS. OG.	OŚRODKI WSPARCIA OGÓŁEM	PLAC. SPEC. PORAD.	POWIAT. CENTRA POM. RODZ.
Powiat bielski (śląskie)	5	3	0	0	0	0	1	0	1
Powiat bieruńsko-lędzki	6	0	2	0	0	0	3	0	1
Powiat będziński	9	1	5	0	0	1	1	0	1
Powiat cieszyński	12	8	0	0	0	0	3	0	1
Powiat częstochowski	5	3	1	0	0	0	0	0	1
Powiat gliwicki	8	5	1	0	0	0	1	0	1
Powiat kłobucki	3	0	0	0	0	0	2	0	1
Powiat lubliniecki	6	3	1	0	0	0	1	0	1
Powiat mikołowski	5	3	0	0	0	0	1	0	1
Powiat myszkowski	3	1	0	0	0	0	0	1	1
Powiat pszczyński	5	2	1	0	0	0	1	0	1
Powiat raciborski	7	3	0	0	0	1	2	0	1
Powiat rybnicki	2	1	0	0	0	0	0	0	1
Powiat tarnogórski	10	6	2	0	0	0	1	0	1
Powiat wodzisławski	7	2	2	0	0	0	2	0	1
Powiat zawierciański	5	1	2	0	0	0	1	0	1
Powiat żywiecki	3	1	0	0	0	0	1	0	1



## ZASOBY INSTYTUCJONALNE POMOCY I WSPARCIA

WYSZCZEGÓLNIENIE		Rok 2024	Rok oceny 2025	Prognoza 2026
<b>OŚRODKI WSPARCIA - OGÓŁEM</b>				
Liczba miejsc w placówkach ogółem	1	0	0	0
Liczba osób korzystających	2	0	0	0
Liczba osób oczekujących (wg stanu na 31 grudnia danego roku)	3	0	0	0
Liczba decyzji odmownych (wg stanu na 31 grudnia danego roku)	4	0	0	0
Kadra placówek - liczba osób zatrudnionych ogółem (wg stanu na 31 grudnia danego roku)	5	0	0	0
Roczny koszt prowadzenia i utrzymania placówek (w złotych)	6	0	0	0
<b>W TYM (z wierszy 1-6, dotyczy wierszy 7-27):</b>				
<b>ŚRODOWISKOWE DOMY SAMOPOMOCY</b>				
Liczba miejsc w placówkach ogółem	7	0	0	0
Liczba osób korzystających	8	0	0	0
Liczba osób umieszczonych	9	0	0	0
Liczba osób oczekujących (wg stanu na 31 grudnia danego roku)	10	0	0	0
Kadra placówek - liczba osób zatrudnionych ogółem (wg stanu na 31 grudnia danego roku)	11	0	0	0
Roczny koszt prowadzenia i utrzymania placówek (w złotych)	12	0	0	0
<b>DZIENNE DOMY POMOCY</b>				
Liczba miejsc w placówkach ogółem	13	0	0	0
Liczba osób korzystających	14	0	0	0
Liczba osób oczekujących (wg stanu na 31 grudnia danego roku)	15	0	0	0
Kadra placówek - liczba osób zatrudnionych ogółem (wg stanu na 31 grudnia danego roku)	16	0	0	0
Roczny koszt prowadzenia i utrzymania placówek (w złotych)	17	0	0	0
<b>KLUBY SAMOPOMOCY</b>				
Liczba miejsc w placówkach ogółem	18	0	0	0
Liczba osób korzystających	19	0	0	0
Liczba osób oczekujących (wg stanu na 31 grudnia danego roku)	20	0	0	0
Kadra placówek - liczba osób zatrudnionych ogółem (wg stanu na 31 grudnia danego roku)	21	0	0	0
Roczny koszt prowadzenia i utrzymania placówek (w złotych)	22	0	0	0
<b>SCHRONISKA DLA OSÓB BEZDOMNYCH I SCHRONISKA DLA OSÓB BEZDOMNYCH Z USŁUGAMI OPIEKUŃCZYMI</b>				
Liczba miejsc w placówkach ogółem	23	0	0	0
Liczba osób korzystających	24	0	0	0
Liczba osób skierowanych w wyniku eksmisji	25	0	0	0
Kadra placówek - liczba osób zatrudnionych ogółem (wg stanu na 31 grudnia danego roku)	26	0	0	0
Roczny koszt prowadzenia i utrzymania placówek (w złotych)	27	0	0	0
<b>OGRZEWAŁNIE</b>				

WYSZCZEGÓLNIENIE		Rok 2024	Rok oceny 2025	Prognoza 2026
Liczba miejsc w placówkach ogółem	28	0	0	0
Liczba osób korzystających	29	0	0	0
Kadra placówek - liczba osób zatrudnionych ogółem (wg stanu na 31 grudnia danego roku)	30	0	0	0
Roczny koszt prowadzenia i utrzymania placówek (w złotych)	31	0	0	0
<b>NOCLEGOWNIE</b>				
Liczba miejsc w placówkach ogółem	32	0	0	0
Liczba osób korzystających	33	0	0	0
Liczba osób skierowanych w wyniku eksmisji	34	0	0	0
Kadra placówek - liczba osób zatrudnionych ogółem (wg stanu na 31 grudnia danego roku)	35	0	0	0
Roczny koszt prowadzenia i utrzymania placówek (w złotych)	36	0	0	0

## ZASOBY INSTYTUCJONALNE POMOCY i WSPARCIA (c.d.)

WYSZCZEGÓLNIENIE		Rok 2024	Rok oceny 2025	Prognoza 2026
<b>DOMY POMOCY SPOŁECZNEJ</b>				
Liczba miejsc w placówkach ogółem	1	315	315	315
Liczba miejsc usługi wsparcia krótkoterminowego	2	0	0	0
Liczba osób korzystających	3	357	366	366
Liczba osób korzystających z usługi wsparcia krótkoterminowego	4	0	0	0
Liczba osób umieszczonych	5	42	52	52
Liczba osób oczekujących (wg stanu na 31 grudnia danego roku)	6	19	27	27
Liczba decyzji odmownych (wg stanu na 31 grudnia danego roku)	7	0	0	0
Kadra placówek - liczba osób zatrudnionych ogółem (wg stanu na 31 grudnia danego roku)	8	205	211	211
Roczny koszt prowadzenia i utrzymania placówek (w złotych)	9	24 163 176	27 672 284	28 773 922
<b>MIESZKANIA TRENINGOWE I WSPOMAGANE OGÓŁEM</b>				
Liczba miejsc w placówkach ogółem	10	3	3	3
Liczba osób korzystających	11	0	0	0
Liczba osób umieszczonych	12	0	0	0
Liczba osób oczekujących (wg stanu na 31 grudnia danego roku)	13	0	0	0
Kadra placówek - liczba osób zatrudnionych ogółem (wg stanu na 31 grudnia danego roku)	14	0	0	0
Roczny koszt prowadzenia i utrzymania placówek (w złotych)	15	5 982	5 336	10 938
<b>OŚRODKI INTERWENCJI KRYZYSOWEJ OGÓŁEM (powiatowe)</b>				
Liczba miejsc w placówkach ogółem	16	0	0	0
Liczba osób korzystających	17	0	0	0
<b>PLACÓWKI SPECJALISTYCZNEGO PORADNICTWA (powiatowe)</b>				
Liczba osób korzystających	18	82	82	82

WYSZCZEGÓLNIENIE		Rok 2024	Rok oceny 2025	Prognoza 2026
Kadra placówek - liczba osób zatrudnionych ogółem (wg stanu na 31 grudnia danego roku)	19	3	3	3
Roczny koszt prowadzenia i utrzymania placówek (w złotych)	20	17 965	7 684	11 806
<b>PLACÓWKI WSPARCIA DZIENNEGO</b>				
Liczba miejsc w placówkach ogółem	21	0	0	0
Liczba osób korzystających	22	0	0	0
Kadra placówek - liczba osób zatrudnionych ogółem (wg stanu na 31 grudnia danego roku)	23	0	0	0
Roczny koszt prowadzenia i utrzymania placówek (w złotych)	24	0	0	0
<b>PLACÓWKI OPIEKUŃCZO-WYCHOWAWCZE OGÓŁEM</b>				
Liczba miejsc w placówkach ogółem	25	93	93	93
Liczba osób korzystających	26	84	83	83
Kadra placówek - liczba osób zatrudnionych ogółem (wg stanu na 31 grudnia danego roku)	27	59	61	62
Roczny koszt prowadzenia i utrzymania placówek (w złotych)	28	8 006 645	9 086 722	9 314 944
<b>W tym: PLACÓWKI TYPU RODZINNEGO</b>				
Liczba miejsc w placówkach ogółem	29	0	0	0
Liczba osób korzystających	30	0	0	0
Kadra placówek - liczba osób zatrudnionych ogółem (wg stanu na 31 grudnia danego roku)	31	0	0	0
Roczny koszt prowadzenia i utrzymania placówek (w złotych)	32	0	0	0
<b>CENTRUM INTEGRACJI SPOŁECZNEJ</b>				
Liczba uczestników zajęć	33	0	0	0
<b>KLUB INTEGRACJI SPOŁECZNEJ</b>				
Liczba uczestników zajęć	34	X	X	X
<b>WARSZTAT TERAPII ZAJĘCIOWEJ</b>				
Liczba uczestników zajęć	35	30	30	30
Kadra placówek - liczba osób zatrudnionych ogółem (wg stanu na 31 grudnia danego roku)	36	11	10	10
Roczny koszt prowadzenia i utrzymania placówek (w złotych)	37	1 130 880	1 205 880	1 374 880
<b>ZAKŁAD AKTYWNOŚCI ZAWODOWEJ</b>				
Liczba uczestników zajęć	38	0	0	0

## INNE INSTYTUCJE POMOCY I WSPARCIA

Rodzaj instytucji	Wyszczególnienie		Rok 2024	Rok oceny 2025	Prognoza 2026
Spółdzielnie socjalne dla których JST jest założycielem lub członkiem	Liczba spółdzielni socjalnych	1	0	0	0
	Liczba osób zatrudnionych w spółdzielniach socjalnych (ogółem wg stanu na 31 grudnia danego roku)	2	0	0	0
	W tym, z wiersza powyżej, liczba osób, o których mowa w art. 4 ust. 1 ustawy o spółdzielniach socjalnych, zatrudnionych w spółdzielniach socjalnych	3	0	0	0

Rodzaj instytucji	Wyszczególnienie		Rok 2024	Rok oceny 2025	Prognoza 2026
	(wg stanu na 31 grudnia danego roku)				
Liczba organizacji pozarządowych w obszarze włączenia społecznego działających na terenie JST	4		0	0	0

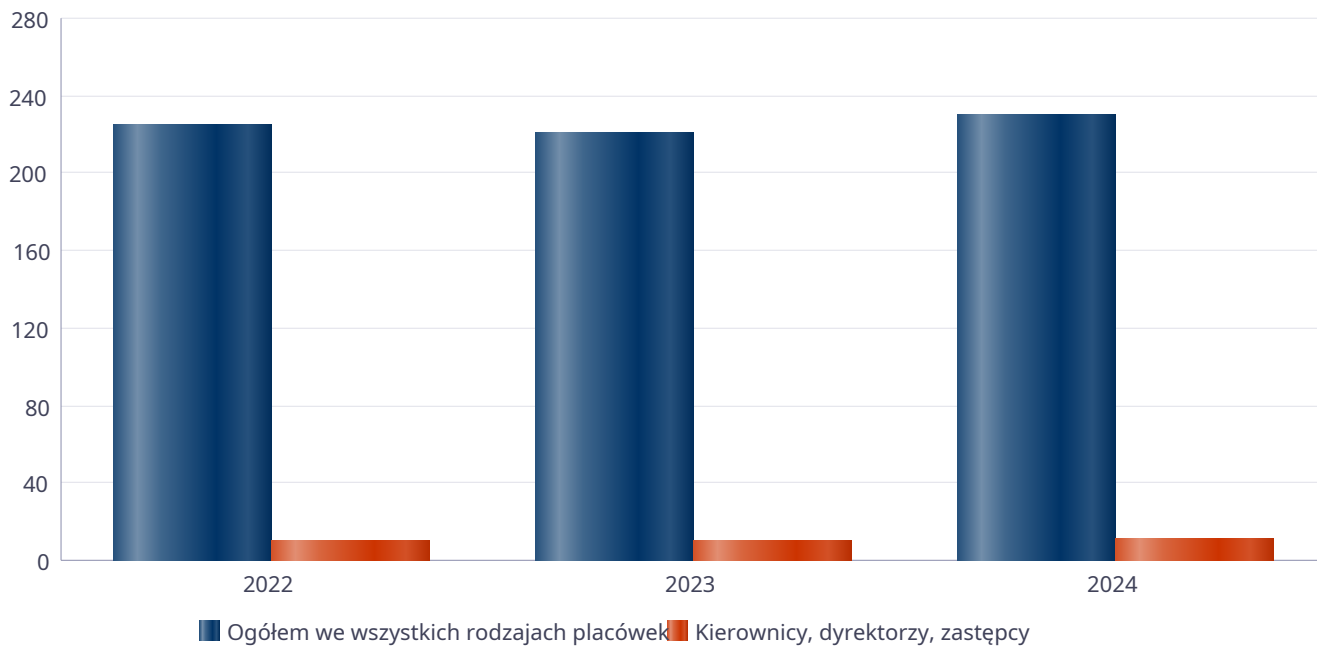
## 6. Kadra jednostki organizacyjnej pomocy społecznej

W roku oceny 2025 kadra Powiatowego Centrum Pomocy Rodzinie w Częstochowie liczyła 28 osób w tym: - kadra kierownicza 5 os., - pracownicy socjalni 4 os., - pozostali pracownicy 19 os. Spośród zatrudnionych w Powiatowym Centrum Pomocy Rodzinie w Częstochowie - 26 pracowników posiada wykształcenie wyższe, 2 wykształcenie średnie. Specjalizację I i II stopnia w zawodzie pracownika socjalnego posiada 2 pracowników socjalnych. Wśród pracowników 7 osób posiada specjalizację z organizacji pomocy społecznej

## Kadra jednostek organizacyjnych pomocy społecznej - osoby zatrudnione

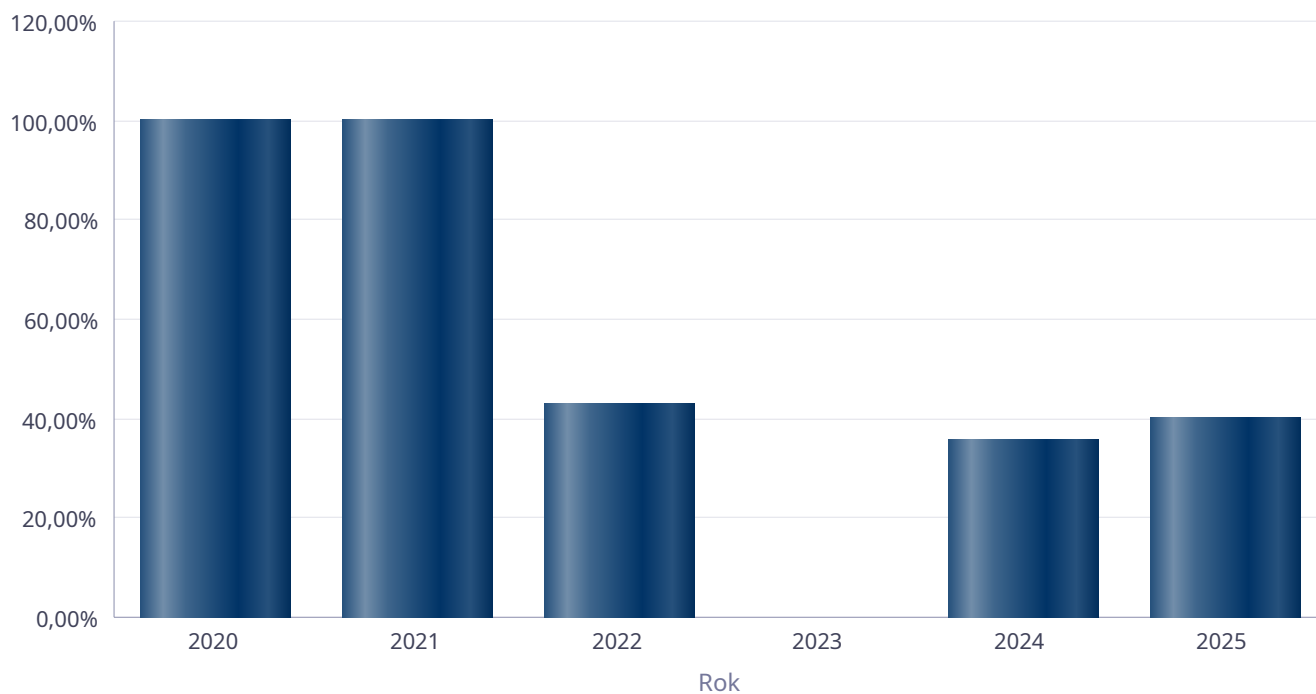
Zatrudnieni	Liczba osób		
	2022	2023	2024
Ogółem we wszystkich rodzajach placówek	225	220	230
Kierownicy, dyrektorzy, zastępcy	10	10	11

Kadra jednostek organizacyjnych pomocy społecznej - osoby zatrudnione



## Kadra jednostek organizacyjnych pomocy społecznej

Rok	Wskaźnik
2020	100,00%
2021	100,00%
2022	42,86%
2023	0,00%
2024	35,71%
2025	40,00%



## 6.1. Zatrudnienie pomocnicze w jednostce organizacyjnej pomocy społecznej

## 6.2. Zespoły pracy socjalnej i integracji społecznej w jednostce pomocy społecznej

# 7. Środki finansowe na wydatki w pomocy społecznej i innych obszarach polityki społecznej w budżecie jednostki samorządu terytorialnego

W powiecie częstochowskim środki finansowe wydatkowane na zadania z zakresu polityki społecznej wyniosły w 2025 roku 49 935 520 zł. Poziom wydatków w stosunku do roku poprzedniego – (44 020 942 zł) wzrósł o 5 914 578 zł.

W dziale 852 - Pomoc społeczna wydatkowano 31 872 010 zł co stanowi 63,83% ogólnych wydatków w zakresie polityki społecznej.

W dziale 853 - Pozostałe zadania w zakresie polityki społecznej wydatkowano 5 461 876 zł, co stanowi 10,94% ogólnych wydatków w zakresie polityki społecznej. W dziale 855 – Rodzina wydatkowano 12 601 634 zł., co stanowi 25,24% ogólnych wydatków w zakresie polityki społecznej.

Najwięcej środków wydano na następujące pozycje budżetowe:

- 85202 - Domy Pomocy Społecznej ( 27 672 284 zł ), (bez zaokrągleń 27 672 283,88 zł)
- 85510 - Działalność placówek opiekuńczo - wychowawczych ( 9 329 059 zł) ( bez zaokrągleń 9 329 059,07 zł),
- 85508 - Rodziny zastępcze (3 272 575 zł), (bez zaokrągleń 3 272 575,36 zł)

Środki finansowe na wydatki w Dziale 852 Pomoc społeczna przedstawiają się następująco:

- 85202 - Domy Pomocy Społecznej – 27 672 284 zł , ( bez zaokrągleń 27 672 283,88 zł);
- 85205 – Zadania w zakresie przeciwdziałania przemocy w rodzinie – dotacja na realizację programu korekcyjno-edukacyjnego dla sprawców przemocy domowej 19 000 zł (bez zaokrągleń 18 999,60 zł)
- 85218 – Powiatowe Centra Pomocy Rodzinie – 4 158 840 zł (bez zaokrągleń 4 158 840, 41 zł)– środki finansowe na wynagrodzenia pracowników z pochodnymi, dodatków motywacyjnych;
- 85220 Jednostki specjalistycznego poradnictwa, mieszkania chronione i ośrodki interwencji kryzysowej - wykazano kwotę 17 570 zł (bez zaokrągleń 17 569,50 zł), są to wydatki jakie Powiatowe Centrum Pomocy Rodzinie w Częstochowie poniosło za ogrzewanie, dostarczenie wody, odprowadzenie ścieków, licznik z Mieszkania Chronionego oraz wszystkie wydatki związane z obsługą Punktu Interwencji Kryzysowej i usługi szkoleniowe dla interwentów kryzysowych i psychologów;
- 85295 – Pozostała działalność – 4 316 zł (bez zaokrągleń 4 316,07 zł) - zakup licencji na korzystanie z systemu POMOST

Środki finansowe na wydatki w Dziale 853 Pozostałe zadania w zakresie polityki społecznej przedstawiają się następująco:

- 85311 Rehabilitacja zawodowa i społeczna osób niepełnosprawnych – 165 644 zł - zostały wykazane środki na dofinansowanie działalności Warsztatów Terapii Zajęciowej w tym: 150 000 zł stanowią środki na dofinansowanie uczestnictwa osób korzystających z zajęć Warsztatu Terapii Zajęciowej w Starym Koniecpolu, 15 644 zł stanowią środki przeznaczone na dofinansowanie pobytu czterech mieszkańców Powiatu Częstochowskiego w Warsztacie Terapii Zajęciowej w Wojślawicach w powiecie myszkowskim,
- 85395 Pozostała działalność w zakresie polityki społecznej – 5 296 232 zł (bez zaokrągleń 5 296 231,50 zł) – na kwotę tą składają się środki finansowe przeznaczone na zadania rehabilitacji zawodowej i społecznej w wysokości 4 063 595,45 zł Program Aktywny Samorząd – 1 048 206,68 zł oraz koszty obsługi realizowanych zadań w łącznej wysokości 154 630,37 zł; oraz środki finansowe wypłacone w ramach przyznanego świadczenia pieniężnego dla posiadacza Karty Polaka osiedlającego się w Rzeczypospolitej Polskiej na częściowe pokrycie kosztów zagospodarowania i bieżącego utrzymania w Rzeczypospolitej Polskiej - 29 799 zł

Środki finansowe na wydatki w Dziale 855 Rodzina przedstawiają się następująco:

- 85508 - Rodziny zastępcze – 3 272 575 zł. (3 272 575,36 zł). Na ww. kwotę składają się środki finansowe na wydatki poniesione w związku z wypłatą: - świadczeń pieniężnych dla rodzin zastępczych, pomoc pieniężna na kontynuowanie nauki, usamodzielnienie i zagospodarowanie w formie rzeczowej, świadczenia na pokrycie niezbędnych kosztów związanych z potrzebami przyjmowanego dziecka oraz dofinansowanie do wypoczynku poza miejscem zamieszkania dziecka w łącznej wysokości 2 141 781,44 zł, -wynagrodzeń rodzinom zastępczym zawodowych i koordynatorom w wysokości 424 000,41 zł, - wydatków związanych z ponoszeniem kosztów za dzieci pochodzące z powiatu częstochowskiego przebywające w rodzinach zastępczych funkcjonujących w innych powiatach – 433 930,56 zł, - wydatków bieżących w wysokości 58 956,28 zł; umowy zlecenia dot. poradnictwa psychologicznego i sporządzanie opinii psychologicznych oraz napisanie wniosku projektowego z EFS – 14 322,30 zł, wydatków związanych z dofinansowaniem wynagrodzeń rodzin zastępczych zawodowych pochodnymi ze środków Funduszu Pracy – 52 110 zł, wypłata dodatków motywacyjnych 1000 zł brutto + pochodne dla koordynatorów rodzinnej pieczy zastępczej – dotacja – 68 421,79 zł, wypłata dodatków motywacyjnych 1 000 zł + pochodne dla rodzin zastępczych zawodowych 64 621,80 zł., obsługa prawna - 10 000 zł, dodatek specjalny dla koordynatora projektu w ramach kosztów pośrednich 4 430,78 zł
- 85510 Działalność placówek opiekuńczo – wychowawczych – 9 329 059,07 zł. Na ww. kwotę składają się środki finansowe na wydatki poniesione w związku z: -funkcjonowaniem placówek opiekuńczo – wychowawczych prowadzonych przez Powiat Częstochowski w wysokości 9 086 722,37 zł; - wydatki związane z ponoszeniem kosztów za dzieci pochodzące z powiatu częstochowskiego przebywające w placówkach opiekuńczo – wychowawczych funkcjonujących w innych powiatach 105 543,56 zł, - wypłatą świadczeń z tytułu usamodzielnienia dla pełnoletnich wychowanków placówek opiekuńczo-wychowawczych w wysokości 136 793,14 zł (łącznie 242 336,70 zł)

#### WYDATKI W OBSZARACH POLITYKI SPOŁECZNEJ W JEDNOSTKACH SAMORZĄDU TERYTORIALNEGO



- 852 - POMOC SPOŁECZNA
- 855 - RODZINA
- 853 - POZOSTAŁE ZADANIA W ZAKRESIE POLITYKI SPOŁECZNEJ
- 851 - OCHRONA ZDROWIA
- 854 - EDUKACYJNA OPIEKA WYCHOWAWCZA

#### WYDATKI W OBSZARACH POLITYKI SPOŁECZNEJ W OPS / PCPR



- 852 - POMOC SPOŁECZNA
- 855 - RODZINA
- 853 - POZOSTAŁE ZADANIA W ZAKRESIE POLITYKI SPOŁECZNEJ
- 851 - OCHRONA ZDROWIA
- 854 - EDUKACYJNA OPIEKA WYCHOWAWCZA

**ŚRODKI FINANSOWE NA WYDATKI W POMOCY SPOŁECZNEJ I INNYCH OBSZARACH POLITYKI SPOŁECZNEJ W BUDŻECIE JEDNOSTKI SAMORZĄDU TERYTORIALNEGO  
ZADANIA WŁASNE I ZADANIA ZLECONE - w złotych**

WYSZCZEGÓLNIENIE		Rok 2024	Rok oceny 2025	Prognoza 2026
<b>OGÓŁEM</b>				
OGÓŁEM ( działy)	1	44 020 942	49 935 520	52 800 624
W tym: w budżecie OPS/PCPR	2	6 877 174	7 527 209	8 257 054
<b>851 - OCHRONA ZDROWIA</b>				
85153 - Przeciwdziałanie narkomanii	3	0	0	0
w tym: w budżecie OPS / PCPR	4	0	0	0
85154 - Przeciwdziałanie alkoholizmowi	5	0	0	0
w tym: w budżecie OPS / PCPR	6	0	0	0
<b>852 - POMOC SPOŁECZNA</b>				
85202 - Domy pomocy społecznej	7	24 163 176	27 672 284	28 773 922
w tym: w budżecie OPS / PCPR	8	0	0	0
85203 - Ośrodki wsparcia	9	0	0	0
w tym: w budżecie OPS / PCPR	10	0	0	0
85205 - Zadania w zakresie przeciwdziałania przemocy domowej	11	9 000	19 000	38 860
w tym: w budżecie OPS / PCPR	12	9 000	19 000	38 860
85213 - Składki na ubezpieczenie zdrowotne opłacane za osoby pobierające niektóre świadczenia z pomocy społecznej oraz za osoby uczestniczące w zajęciach w centrum integracji społecznej	13	0	0	0
w tym: w budżecie OPS / PCPR	14	0	0	0
85214 - Zasiłki okresowe, celowe i pomoc w naturze oraz składki na ubezpieczenia emerytalne i rentowe	15	0	0	0
w tym: w budżecie OPS	16	0	0	0
85215 - Dodatki mieszkaniowe	17	0	0	0
w tym: w budżecie OPS	18	0	0	0
85216 - Zasiłki stałe	19	0	0	0
w tym: w budżecie OPS	20	0	0	0
85218 - Powiatowe Centra Pomocy Rodzinie	21	3 621 346	4 158 840	4 371 828
w tym: w budżecie PCPR	22	3 489 598	3 920 025	4 129 000
85219 - Ośrodki Pomocy Społecznej	23	X	X	X
w tym: w budżecie OPS	24	X	X	X
85220 - Jednostki specjalistycznego poradnictwa, mieszkania treningowe i wspomagane oraz ośrodki interwencji kryzysowej	25	23 947	17 570	40 000
w tym: w budżecie OPS / PCPR	26	23 947	17 570	40 000
85228 - Usługi opiekuńcze i specjalistyczne usługi opiekuńcze	27	0	0	0
w tym: w budżecie OPS / PCPR	28	0	0	0
85230 - Pomoc w zakresie dożywiania	29	0	0	0
w tym: w budżecie OPS	30	0	0	0
85231 - Pomoc dla cudzoziemców	31	0	0	0
w tym: w budżecie OPS / PCPR	32	0	0	0
W tym (z wiersza 31): Wydatki na pomoc dla cudzoziemców w celu integracji ze środowiskiem (cudzoziemcy, którzy uzyskali status uchodźcy lub ochronę uzupełniającą)	33	0	0	0
w tym: w budżecie OPS / PCPR	34	0	0	0

WYSZCZEGÓLNIENIE		Rok 2024	Rok oceny 2025	Prognoza 2026
85232 - Centra Integracji Społecznej	35	0	0	0
w tym: w budżecie OPS / PCPR	36	0	0	0
85278 - Usuwanie skutków klęsk żywiołowych	37	0	0	0
w tym: w budżecie OPS / PCPR	38	0	0	0
85295 - Pozostała działalność	39	3 596	4 316	4 619
w tym: w budżecie OPS / PCPR	40	3 596	4 316	4 619
<b>853 - POZOSTAŁE ZADANIA W ZAKRESIE POLITYKI SPOŁECZNEJ</b>				
85311 - Rehabilitacja zawodowa i społeczna osób niepełnosprawnych	41	278 951	165 644	360 608
w tym: w budżecie OPS / PCPR	42	0	0	0
85321 - Zespoły do spraw orzekania o niepełnosprawności	43	0	0	0
w tym: w budżecie dyspozycji OPS / PCPR	44	0	0	0
85324 - Państwowy Fundusz Rehabilitacji Osób Niepełnosprawnych	45	0	0	0
w tym: w budżecie OPS / PCPR	46	0	0	0
85395 - Pozostała działalność w zakresie polityki społecznej	47	4 703 616	5 296 232	5 860 822
w tym: w budżecie OPS / PCPR	48	140 369	184 429	160 000
<b>854 - EDUKACYJNA OPIEKA WYCHOWAWCZA</b>				
85415 - Pomoc materialna dla uczniów o charakterze socjalnym	49	0	0	0
w tym: w budżecie OPS / PCPR	50	0	0	0
85416 - Pomoc materialna dla uczniów o charakterze motywacyjnym	51	0	0	0
w tym: w budżecie OPS / PCPR	52	0	0	0
<b>855 - RODZINA</b>				
85501 - Świadczenie wychowawcze	53	0	0	0
w tym: w budżecie OPS / PCPR	54	0	0	0
85502 - Świadczenia rodzinne, świadczenie z funduszu alimentacyjnego oraz składki na ubezpieczenia emerytalne i rentowe z ubezpieczenia społecznego	55	0	0	0
w tym: w budżecie OPS / PCPR	56	0	0	0
85504 - Wspieranie rodziny	57	0	0	0
w tym: w budżecie OPS / PCPR	58	0	0	0
85516 - Tworzenie i funkcjonowanie żłobków	59	0	0	0
w tym: w budżecie OPS / PCPR	60	0	0	0
85516 - Tworzenie i funkcjonowanie klubów dziecięcych	61	0	0	0
w tym: w budżecie OPS / PCPR	62	0	0	0
85516 - Dzienni opiekunowie	63	0	0	0
w tym: w budżecie OPS / PCPR	64	0	0	0
85508 - Rodziny zastępcze	65	2 966 001	3 272 575	3 793 021
w tym: w budżecie OPS / PCPR	66	2 966 001	3 139 532	3 642 575
85510 - Działalność placówek opiekuńczo-wychowawczych	67	8 251 309	9 329 059	9 556 944
w tym: w budżecie OPS / PCPR	68	244 663	242 337	242 000
85513 - Składki na ubezpieczenie zdrowotne opłacane za osoby pobierające niektóre świadczenia rodzinne,	69	0	0	0

WYSZCZEGÓLNIENIE		Rok 2024	Rok oceny 2025	Prognoza 2026
zgodnie z przepisami ustawy o świadczeniach rodzinnych oraz za osoby pobierające zasiłki dla opiekunów, zgodnie z przepisami ustawy z dnia 4 kwietnia 2014 r. o ustaleniu i wypłacie zasiłków dla opiekunów				
w tym: w budżecie OPS / PCPR	70	0	0	0
85514 - Składki na ubezpieczenie zdrowotne opłacane za osoby przebywające na urloпах wychowawczych, za osoby zatrudnione jako nianie oraz za osoby sprawujące osobistą opiekę nad dzieckiem	71	0	0	0
w tym: w budżecie OPS / PCPR	72	0	0	0
85578 Usuwanie skutków klęsk żywiołowych	73	0	0	0
w tym: w budżecie OPS / PCPR	74	0	0	0

## 8. Aktywność projektowo-konkursowa jednostki organizacyjnej pomocy społecznej

Powiatowe Centrum Pomocy Rodzinie w Częstochowie od 1 kwietnia 2025 r. do 31 marca 2027 r. realizuje projekt pn. „Ferajna - wsparcie dla dzieci i młodzieży z powiatu częstochowskiego” w ramach ogłoszonego przez Zarząd Województwa Śląskiego w Katowicach naboru na działania FESL.07.07 „Wsparcie rodziny, dzieci i młodzieży oraz deinstytucjonalizacja pieczy zastępczej”. Całkowita wartość przewidzianego do realizacji projektu wynosi 551 513,25 zł, z czego kwota dotacji z EFS wynosi 523 937,58 zł, a wkładu własnego powiatu 27 575,67 zł (na którą składają się świadczenia pieniężne wypłacane uczestnikom projektu na podstawie ustawy z dnia 09 czerwca 2011 r. o wspieraniu rodziny i systemie pieczy zastępczej). Projekt obejmuje wsparciem:

- 59 osób pełniących funkcję rodzin zastępczych poprzez sfinansowanie szkoleń tematycznych;
- 143 dzieci umieszczone w rodzinnej i instytucjonalnej pieczy zastępczej poprzez udział w zajęciach kompetencji osobistych, diagnozach, terapiach;
- 30 osób opuszczających pieczę zastępczą poprzez udział w warsztatach podnoszących kompetencję osobiste;
- 9 pracowników PCPR w Częstochowie poprzez udział w szkoleniach.

Łączne nakłady finansowe środków z Europejskiego Funduszu Społecznego na lata 2025-2027 wynoszą 551 513,25 zł . Wkład własny do projektu w 2025 r. wynosił- 9 651,46 zł a w 2026 r. wynosi 16 546 zł.

Na zrealizowane w 2025 roku działania wydatkowano kwotę 78 890,50 zł;

- Diagnoza i terapia neurotaktylna. Wsparciem objętych zostało łącznie 41 dzieci (22 dzieci z instytucjonalnej pieczy zastępczej i 19 dzieci z rodzin zastępczych). Czas trwania wsparcia od 28.08.2025 do 28.02.2026 r. – kwota 39 720 zł.
- Diagnoza i terapia integracji sensorycznej . Wsparciem objętych zostało jest łącznie 15 uczestników - dzieci z rodzin zastępczych. Czas trwania wsparcia od 11.09.2025 do 11.03.2026 r. – kwota 8480 zł.
- Trening Umiejętności Społecznych. Wsparciem objętych zostało łącznie 16 uczestników - dzieci z rodzin zastępczych. Czas trwania wsparcia od 11.09.2025 do 11.03.2026 r.– kwota 7068 zł.
- Zakup narzędzi diagnostycznych w postaci testów psychologicznych w kwocie 5914,50 zł.
- Koszty pośrednie, w tym częściowe wynagrodzenie koordynatora projektu, zakup naklejek i plakatów promujących projekt w kwocie 17 708,39 zł.

Wydział Edukacji, Zdrowia, Kultury, Sportu i Promocji Powiatu Starostwa Powiatowego w Częstochowie w 2025 r. był realizatorem nw. projektów realizowanych ze środków Unii Europejskiej – Europejskiego Funduszu Społecznego:

- „Moja pasja – mój zawód” – Priorytet XI, Działanie 11.2, Poddziałanie 11.2.3 Wzmocnienie potencjału edukacyjnego. Łączna wartość projektu wynosiła 1 232 134,80 zł w tym kwota środków EFS – 1 047 314,58 zł. Liczba uczestników - 104 osoby.
- „Kształcenie w młodości sukces w przyszłości” – Priorytet XI, Działanie 11.2, Poddziałanie 11.2.3 Wzmocnienie potencjału edukacyjnego. Łączna wartość projektu wynosiła 469 585,00 zł w tym kwota środków EFS – 399 147,25 zł. Liczba uczestników - 87 osób.
- Dobre przygotowanie- lepszy start - Priorytet IX, Działanie 9.2, Poddziałanie 9.2 Podniesienie atrakcyjności i jakości szkolnictwa zawodowego. Łączna wartość projektu 156 759,17 zł w tym kwota środków EFS 156 759,17 zł. Liczba uczestników - 133 osoby.
- Indywidualizacja nauczania - szansą dla każdego; - Priorytet IX, Działanie 9.1, Poddziałanie 9.1.2 Wyrównanie szans edukacyjnych uczniów z grup o utrudnionym dostępie do edukacji oraz zmniejszenie różnic w jakości usług edukacyjnych. Łączna wartość projektu 30 000 zł w tym kwota środków EFS 30 000 zł. Liczba uczestników 9 osób.
- Mam zawód mam pracę w regionie ; - Priorytet IX, Działanie 9.2, Poddziałanie 9.2 Podniesienie atrakcyjności i jakości szkolnictwa zawodowego, Łączna wartość projektu 673 143,61 zł w tym kwota środków EFS 624 458,44 zł. Liczba uczestników 106 osób.

- Doskonali pedagodzy drogą do sukcesu dzieci i młodzieży;- Priorytet III, Działanie 3.5, Poddziałanie 3.5 Wysoka jakość systemu oświaty, Łączna wartość projektu 1 173 578,14 zł w tym kwota środków EFS 975 004,39 zł. Liczba uczestników- 676 osób.
- Wiedza i doświadczenie partnera to lepszy rozwój na przyszłe pokolenie; - Priorytet IV Działanie 4.2, Innowacje społeczne i współpraca ponadnarodowa, Łączna wartość projektu 116 118 zł w tym kwota środków EFS 112 633,30 zł. Liczba uczestników - 32 osoby.
- Pokonywanie dysfunkcji poprzez naukę - Priorytet XI Działanie 11.2, Poddziałanie 11.2.3, Wzmocnienie potencjału edukacyjnego, Łączna wartość projektu 359 425 zł w tym kwota środków EFS 305 511,25 zł. Liczba uczestników 44 osoby.
- Staż zawodowy dorobkiem w pracy zawodowej - Priorytet FESL.06 Działanie 6.3 Fundusze Europejskie dla Śląskiego 2021-2027, Staże uczniowskie w kształceniu zawodowym. Łączna wartość projektu 797 111,25 zł w tym kwota środków z EFS 717 400,12 zł. Liczba uczestników 166 osób.
- Zainwestuj w siebie - Priorytet FESL.06 Działanie 6.2 Fundusze Europejskie dla edukacji. Łączna wartość projektu 861 905,02 zł w tym kwota środków EFS 775 714,51 zł. Liczba uczestników 140 osób.

## 9. Współpraca z organizacjami pozarządowymi - zadania zlecone w obszarze pomocy i wsparcia

W 2025 r. nie zlecano realizacji zadań w obszarze pomocy społecznej oraz w trybie zamówień publicznych.

Do organizacji pozarządowych współpracujących z jednostkami organizacyjnymi pomocy społecznej należą między innymi:

1. Katolickie Koło Osób Niepełnosprawnych w Starym Koniecpolu.
2. Polski Związek Niewidomych Delegatura w Częstochowie, Koło Powiat Ziemski Częstochowski.
3. Stowarzyszenie Pomocy Dzieciom i Młodzieży Częściowo Pozbawionym Opieki Rodzicielskiej SERCE DZIECKA działające przy Placówce Opiekuńczo-Wychowawczej w Blachowni.
4. Stowarzyszenie NASZ DOM działające przy Domu Pomocy Społecznej w Blachowni.
5. Stowarzyszenie RODZINA działające przy Domu Pomocy Społecznej w Lelowie.
6. Stowarzyszenie Wspierania Domu Pomocy Społecznej w Turowie.
7. Stowarzyszenie na rzecz pomocy dziecku i rodzinie DLA RODZINY w Częstochowie.
8. Stowarzyszenie Wzajemnej Pomocy AGAPE.
9. Częstochowskie Stowarzyszenie ETOH.
10. Bank Żywności w Częstochowie.
11. Stowarzyszenie Rodzin i Przyjaciół Osób Niepełnosprawnych DAR SERCA w Rędzinach.
12. Stowarzyszenie Osób Niepełnosprawnych Ruchowo ich Rodzin i Przyjaciół PROMETEUS w Konopiskach.
13. Stowarzyszenie na Rzecz Osób z Niepełnosprawnościami Razem przez świat w Kłomnicach.

## 10. Wnioski końcowe

Ocena zasobów pomocy społecznej dla powiatu częstochowskiego za 2025 rok została przygotowana na podstawie danych zebranych przez Powiatowe Centrum Pomocy Rodzinie za pośrednictwem systemu Centralnej Aplikacji Statystycznej MRPiPS. Dane z Oceny umożliwiają analizowanie i monitorowanie występowania problemów społecznych oraz planowanie działań aktywizujących jednostki samorządu terytorialnego w obszarze usług społecznych. Zawarte w niej informacje są materiałem poglądowym.

Do najważniejszych potrzeb wynikających z analizy ceny zasobów pomocy społecznej Powiatu Częstochowskiego należą:

1. Utrzymanie jakości standardu usług świadczonych przez domy pomocy społecznej prowadzone przez Powiat Częstochowski.
2. Rozwój poradnictwa specjalistycznego dla członków rodzin zagrożonych i dotkniętych problemem przemocy domowej.
3. Prowadzenie grupy wsparcia dla osób doznających przemocy domowej.
4. Zapewnienie osobom dotkniętym przemocą domową miejsc w Ośrodkach Interwencji Kryzysowej.
5. Organizowanie szkoleń, doskonalenie zawodowe oraz doradztwo metodyczne dla kierowników i pracowników jednostek pomocy społecznej z powiatu częstochowskiego.
6. Zabezpieczenie środków finansowych na: podwyższenie wynagrodzeń dla rodzin zastępczych zawodowych uzależnione od liczby dzieci umieszczonych w rodzinie, zwiększenie wysokości świadczeń o charakterze fakultatywnym dla rodzin zastępczych i usamodzielnianych wychowanków pieczy zastępczej, zwiększenie wysokości świadczeń o charakterze obligatoryjnym dla rodzin zastępczych i usamodzielnianych wychowanków pieczy zastępczej.
7. Zabezpieczenie środków finansowych na zawarcie umów z osobami/podmiotami zapewniającymi specjalistyczne wsparcie psychiatryczne, psychoterapeutyczne, lekarza neurologa, terapeuty uzależnień dla wychowanków pieczy zastępczej i usamodzielnianych wychowanków pieczy zastępczej.
8. Zabezpieczenie środków finansowych na prowadzenie kampanii/działań propagujących i promujących ideę rodzicielstwa zastępczego.
9. Zabezpieczenie środków finansowych na zawarcie umów z osobami/podmiotami realizującymi działania/szkolenia mające na celu prowadzenie treningów umiejętności niezbędnych do samodzielnego funkcjonowania w życiu dorosłym.
10. Zabezpieczenie środków finansowych na badanie potrzeb rodzin zastępczych i potencjalnych kandydatów do pełnienia funkcji rodziny zastępczej.

